

บริษัท ยูเนี่ยน ปีโตรเคมีคอล จำกัด (มหาชน)
รายงานประจำปี **2553**



สารบัญ

- ๑ สารประธานกรรมการ
- ๒ รายงานคณะกรรมการตรวจสอบ
- ๔ คณะกรรมการและประวัติโดยย่อ
- ๘ ข้อมูลทั่วไป
- ๑๐ ข้อมูลทางการเงินของบริษัท
และบริษัทย่อยโดยสรุป
- ๑๑ ลักษณะการประกอบธุรกิจ
- ๑๓ ปัจจัยความเสี่ยง
- ๑๕ โครงสร้างการถือหุ้น
และการจัดการ
- ๒๔ รายการระหว่างกัน
- ๒๕ คำอธิบายและการวิเคราะห์
ฐานะทางการเงินและผลการดำเนินงาน
- ๒๗ งบการเงิน

สารประธานกรรมการ

ในปี 2553 เศรษฐกิจของประเทศไทย มีการขยายตัวสูงโดยมีอัตราการขยายตัวทางเศรษฐกิจ (GDP) ในช่วงสิบเอ็ดเดือนแรกที่อัตราร้อยละ 9.3 ขยายตัวต่อเนื่องมาโดยตลอดทุกไตรมาส แม้ว่าจะมีการชุมนุมทางการเมือง และ เกิดเหตุรุนแรงในช่วงเดือนพฤษภาคม ดัชนีผลผลิตภาคอุตสาหกรรมขยายตัวสูงมากโดยเฉพาะในช่วงครึ่งปีแรกของปี ปริมาณการส่งออกสินค้าในรูปของดอลลาร์สหรัฐ ขยายตัวสูงมาก โดยตัวเลขจากสำนักงานเศรษฐกิจการคลังของประเทศสำหรับช่วงสิบเอ็ดเดือนแรกของปี 2553 ปริมาณส่งออกสินค้าในเทอมของดอลลาร์สหรัฐ ขยายตัวอยู่ที่ ร้อยละ 18.2 โดยเฉพาะในอุตสาหกรรมยานยนต์ เครื่องใช้ไฟฟ้า และ อิเลคทรอนิกส์ ผลการดำเนินงานของบริษัทซึ่งมีการเชื่อมโยงกันเป็นอย่างสูงกับสถานะทางเศรษฐกิจของประเทศได้ปรับตัวเพิ่มขึ้นตาม โดยในปี 2553 บริษัทและบริษัทย่อยมีรายได้และกำไรสุทธิรวมทั้งสิ้น 2,554.04 ล้านบาท และ 82.37 ล้านบาท ตามลำดับ โดยจำนวนรายได้ และ กำไรสุทธิ ปรับตัวเพิ่มขึ้นจากช่วงเดียวกันของปีก่อนที่ ร้อยละ 24.45 และ ร้อยละ 65.98 ตามลำดับ



สำหรับเหตุการณ์สำคัญที่เกิดขึ้นของบริษัทในรอบปี 2553 ได้แก่การที่ที่ประชุมผู้ถือหุ้นได้มีมติอนุมัติให้นำหุ้นสามัญเพิ่มทุนของบริษัท ยูนิออน อินทราโก้ จำกัด (มหาชน) ซึ่งเป็นบริษัทย่อย จำนวน 52,000,000 หุ้น หรือคิดเป็นร้อยละ 40 ของจำนวนหุ้นทั้งหมดภายหลังการเสนอขาย เข้าจดทะเบียนในตลาดหลักทรัพย์ เอ็ม เอ ไอโดยขณะนี้อยู่ในขั้นตอนระหว่างการพิจารณาจากสำนักงานคณะกรรมการกำกับหลักทรัพย์และตลาดหลักทรัพย์ (ก.ล.ต.) ซึ่งหากมีความคืบหน้าจะรายงานให้ผู้ถือหุ้นทราบต่อไป

ทั้งนี้บริษัทหวังเป็นอย่างยิ่งว่าในปี 2554 ภาวะเศรษฐกิจของประเทศไทยจะสามารถขยายตัวต่อเนื่องจากปีที่ผ่านมา และสามารถสร้างผลตอบแทนที่ดีให้กับผู้ถือหุ้น อย่างไรก็ตาม บริษัทจะดำเนินกิจการต่างๆ ด้วยความรอบคอบ และ เตรียมพร้อมสำหรับความไม่แน่นอนต่างๆ ที่อาจเกิดขึ้น ในนามของคณะกรรมการ ผมขอขอบคุณ ท่านผู้ถือหุ้น และ ผู้มีส่วนเกี่ยวข้องทุกฝ่าย ที่ได้ให้การสนับสนุนบริษัทมาเป็นอย่างดี และหวังว่าทุกท่านจะให้การสนับสนุนบริษัทต่อไป

ในนามของคณะกรรมการบริษัท

ทวี บุตรสุนทร

(นายทวี บุตรสุนทร)

ประธานกรรมการ

รายงานคณะกรรมการตรวจสอบ

เรียน ท่านผู้ถือหุ้น

คณะกรรมการตรวจสอบของบริษัท ยูเนี่ยน ปิโตรเคมีคอล จำกัด (มหาชน) ประกอบด้วยกรรมการอิสระ 3 ท่าน ได้แก่ นายณพพร เทพลีธา เป็นประธานกรรมการตรวจสอบ นายพูลศักดิ์ ตันสิทธิพันธ์ และนายวรพจน์ อุชุไพบูลย์วงศ์ เป็นกรรมการตรวจสอบทุกท่านเป็นผู้มีคุณสมบัติตามที่ตลาดหลักทรัพย์แห่งประเทศไทยกำหนดไว้ โดยไม่ได้ถือหุ้นของบริษัท ไม่มีส่วนร่วมในการบริหารงาน และไม่มีส่วนได้เสียในบริษัท

ในรอบปี 2553 ที่ผ่านมา คณะกรรมการตรวจสอบได้มีการประชุมรวมทั้งสิ้น 4 ครั้ง ซึ่งแต่ละท่านได้เข้าร่วมประชุมตามรายละเอียด ดังนี้

- | | |
|------------------------------|---------------------------|
| 1 นายณพพร เทพลีธา | เข้าร่วมประชุมรวม 4 ครั้ง |
| 2 นายพูลศักดิ์ ตันสิทธิพันธ์ | เข้าร่วมประชุมรวม 4 ครั้ง |
| 3 นายวรพจน์ อุชุไพบูลย์วงศ์ | เข้าร่วมประชุมรวม 4 ครั้ง |



ทั้งนี้ เพื่อทำการพิจารณาสอบทานงบการเงินของบริษัท ระบบควบคุมภายใน รายการระหว่างกัน การคัด เลือกผู้สอบบัญชี และ เรื่องอื่นๆ ที่อยู่ภายใต้ขอบเขตหน้าที่ความรับผิดชอบของคณะกรรมการตรวจสอบ ซึ่งสามารถสรุปเป็นความเห็นของคณะกรรมการตรวจสอบเกี่ยวกับประเด็นต่างๆ ได้ดังต่อไปนี้

1. รายงานงบการเงินของบริษัทตามที่ได้ผ่านตรวจสอบและรับรองจากผู้สอบบัญชีที่ได้รับการรับรองจากสำนักงานคณะกรรมการกำกับหลักทรัพย์ และ ตลาดหลักทรัพย์ หรือ ("สำนักงาน กลต.") เป็นงบการเงินที่มีความถูกต้อง ครบถ้วนตามหลักการบัญชีที่รับรองทั่วไป และ เป็นที่เชื่อถือได้

2. บริษัทมีระบบการควบคุมภายในที่เหมาะสมและเพียงพอ โดยในรอบปีที่ผ่านมายังไม่ปรากฏข้อบกพร่องที่เป็นสาระสำคัญ ทั้งนี้คณะกรรมการตรวจสอบได้มอบหมายให้ฝ่ายตรวจสอบภายในของบริษัทได้ทำการตรวจสอบการปฏิบัติตามระบบไว้อย่างสม่ำเสมอ โดยมีการวางแผนการตรวจสอบล่วงหน้าในแต่ละปี

3. บริษัทมีการติดตามการเปลี่ยนแปลงกฎระเบียบของหน่วยงานราชการที่เกี่ยวข้อง ซึ่งรวมถึงข้อกำหนดของ ตลาดหลักทรัพย์แห่งประเทศไทย หรือ ("ตลท.") สำนักงานคณะกรรมการกำกับหลักทรัพย์และตลาดหลักทรัพย์ หรือ ("สำนักงาน กลต.") เพื่อให้บริษัทสามารถปฏิบัติตามข้อกำหนดได้อย่างถูกต้อง

4. คณะกรรมการตรวจสอบได้นำเสนอความเห็นต่อที่ประชุมคณะกรรมการบริษัทเกี่ยวกับคุณสมบัติ และ ความเหมาะสมของผู้สอบบัญชีของบริษัทโดยเห็นว่า นางสาวประภาศรี ลีลาสุภา ผู้สอบบัญชีรับอนุญาต เลขที่ 4664 และ/หรือ นายสุชาติ พานิชย์เจริญผล ผู้สอบบัญชีรับอนุญาตเลขที่ 4475 และ/หรือ นายสมยศ วิวรรณน้อมภินัย ผู้สอบบัญชีรับอนุญาต เลขที่ 5476 ของ บริษัท สำนักงาน เอเอ็มซี จำกัด ซึ่งเป็นผู้สอบบัญชีของบริษัทประจำปี 2554 เป็นผู้ที่ไม่มีความสัมพันธ์ และ ไม่มีส่วนได้เสีย กับบริษัท/บริษัทย่อย/ผู้บริหาร/ผู้ถือหุ้นรายใหญ่ หรือ ผู้ที่เกี่ยวข้องกับบุคคลดังกล่าวแต่อย่างใด

5. ในรอบระหว่างปี 2553 บริษัทมีรายการเช่าอาคารสำนักงานกับ บริษัท เฟลท์ ทราโก้ จำกัด ซึ่งเป็นนิติบุคคลที่ อาจมีความขัดแย้งทางผลประโยชน์ตามประกาศของตลาดหลักทรัพย์แห่งประเทศไทย ทั้งนี้ คณะกรรมการตรวจสอบได้ทำการ พิจารณาสัญญาเช่าอาคารดังกล่าวไปเมื่อปี 2551 โดย สัญญาเช่ามีอายุ 3 ปี ซึ่งจะสิ้นสุดภายในปี 2554 โดยคณะกรรมการ ตรวจสอบมีความเห็นว่า การเช่าพื้นที่สำนักงานดังกล่าว เป็นรายการที่มีความจำเป็นต่อการดำเนินธุรกิจของบริษัท และมี เงื่อนไขที่เป็นการค้าทั่วไป โดยอัตราค่าเช่าพื้นที่สำนักงานสามารถเทียบเคียงได้กับอัตราค่าเช่าของสำนักงานอื่นๆ บริเวณข้างเคียง

สำหรับในปี 2553 คณะกรรมการตรวจสอบพอใจกับผลการปฏิบัติหน้าที่ของผู้สอบบัญชี และ ความเป็นอิสระของ ผู้สอบบัญชี จึงเห็นสมควรให้เสนอต่อที่ประชุมคณะกรรมการบริษัทเพื่อเสนอต่อที่ประชุมสามัญประจำปีผู้ถือหุ้น ครั้งที่ 1/2554 พิจารณามติแต่งตั้ง นางสาวประภาศรี ลีลาสุภา ผู้สอบบัญชีรับอนุญาต เลขที่ 4664 และ/หรือ นายสุชาติ พานิชย์เจริญผล ผู้สอบบัญชีรับอนุญาตเลขที่ 4475 และ/หรือ นายสมยศ วิวรรณน้อมภินัย ผู้สอบบัญชีรับอนุญาตเลขที่ 5476 ของ บริษัท สำนักงาน เอเอ็มซี จำกัด เป็นผู้สอบบัญชีของบริษัทประจำปี 2554 ต่ออีกวาระหนึ่ง ทั้งนี้การประชุมสามัญประจำปีผู้ถือหุ้นดังกล่าวจะมี ขึ้นในวันที่ 21 เมษายน 2554 เวลา 10.00 น. ณ ห้องกรุงเทพ โรงแรมรอยัลซิติ้ ถนนบรมราชชนนี แขวงบางกอกน้อย เขตบางพลัด กรุงเทพฯ 10700 หรือ ที่จะพึงเลื่อนไปในวัน เวลา และ สถานที่อื่น



(นายณพพร เทพลีธา)

ประธานกรรมการตรวจสอบ



คณะกรรมการบริษัท และประวัติโดยย่อ



1. นายทวี บุตรสุนทร
ประธานกรรมการ
และกรรมการอิสระ

คุณวุฒิทางการศึกษา

- วิศวกรรมศาสตรดุษฎีบัณฑิตกิตติมศักดิ์ จุฬาลงกรณ์มหาวิทยาลัย (2502)
- วิศวกรรมศาสตรดุษฎีบัณฑิตกิตติมศักดิ์ มหาวิทยาลัยบูรพา (2541)
- ผ่านการอบรมโครงการ DCP รุ่นที่ 22/2002

ประสบการณ์การทำงานในระยะเวลา 5 ปีที่ผ่านมา

ปี 2550 - ปัจจุบัน

ตำแหน่ง : ประธานกรรมการ บริษัท ไทยศรีประกันภัย จำกัด

ปี 2547- ปัจจุบัน

ตำแหน่ง : ประธานกรรมการ บริษัท ยูเนี่ยน ปีโตรเคมีคอล จำกัด (มหาชน)

ประธานกรรมการ บริษัท คาเธ่ย์สสแพลน จำกัด (มหาชน)

ประธานกรรมการ ธนาคารไทยธนาคาร จำกัด (มหาชน)

ประธานกรรมการ บริษัท ไดอิจิ คอร์ปอเรชั่น จำกัด (มหาชน)

ตำแหน่ง : กรรมการ บริษัท ผลิตไฟฟ้าราชบุรี จำกัด

กรรมการ บมจ. สหวิริยาสติ

ปี 2545- 2546

ตำแหน่ง : ประธานกรรมการ บริษัท บริหารสินทรัพย์พญาไทย จำกัด

ปี 2543- 2546

ตำแหน่ง : กรรมการและประธานกรรมการธนาคารทหารไทย

2. นายวิรัช สุวรรณนาศรี
กรรมการผู้จัดการ
และกรรมการผู้มีอำนาจลงนาม

คุณวุฒิทางการศึกษา

- ประกาศนียบัตร หลักสูตรพัฒนาผู้บริหาร คณะพาณิชยศาสตร์และการบัญชีจุฬาลงกรณ์มหาวิทยาลัย
- ผ่านการอบรมโครงการ DAP รุ่นที่ 43 วันที่ 19 สิงหาคม 2548

ประสบการณ์การทำงานในระยะเวลา 5 ปีที่ผ่านมา

ปี 2543-ปัจจุบัน

ตำแหน่ง : กรรมการผู้จัดการ บริษัท ยูเนี่ยน ปีโตรเคมีคอล จำกัด (มหาชน)

กรรมการผู้จัดการ บริษัท ยูเนี่ยน อินทราโก้ จำกัด

กรรมการผู้จัดการ บริษัท ไลอ้อน เอเชีย (ไทยแลนด์) จำกัด

3. นางกาญจนา สุวรรณนาศรี
กรรมการ,รองกรรมการผู้จัดการ
และกรรมการผู้มีอำนาจลงนาม

คุณวุฒิทางการศึกษา

- อนุปริญญาตรี บริหารธุรกิจ วิทยาลัยเทคนิคกรุงเทพ สาขา การตลาด
- พุทธศาสตรดุษฎีบัณฑิตกิตติมศักดิ์ สาขาวิชาสังคมศาสตร์ มหาวิทยาลัยจุฬาลงกรณ์ราชวิทยาลัย (2550)
- ผ่านการอบรมโครงการ DAP รุ่นที่ 43 วันที่ 19 สิงหาคม 2548

ประสบการณ์การทำงานในระยะเวลา 5 ปีที่ผ่านมา

ปี 2543 - ปัจจุบัน

ตำแหน่ง : รองกรรมการผู้จัดการ บริษัท ยูเนี่ยน ปีโตรเคมีคอล จำกัด (มหาชน)

: กรรมการ บริษัท ไลอ้อน เอเชีย (ไทยแลนด์) จำกัด



4. นายพีรเจต สุวรรณนาครี
กรรมการ ,รองกรรมการผู้จัดการ
และกรรมการผู้มีอำนาจลงนาม

คุณวุฒิทางการศึกษา

- ประกาศนียบัตรบริหารธุรกิจ สาขาการเงินและการธนาคาร ระหว่างประเทศ
The University of Birmingham ประเทศอังกฤษ
- ผ่านการอบรมโครงการ DAP รุ่นที่ 44 วันที่ 2 กันยายน 2548)

ประสบการณ์การทำงานในระยะเวลา 5 ปีที่ผ่านมา

ปี 2553 - ปัจจุบัน

ตำแหน่ง : กรรมการผู้จัดการ บริษัท ยูเนี่ยน อินทราโก้ จำกัด (มหาชน)

ปี 2548 - 2553

ตำแหน่ง : รองกรรมการผู้จัดการ (ส่วนงานพัฒนาธุรกิจ)

บริษัท ยูเนี่ยน ปีโตรเคมีคอล จำกัด (มหาชน)

: กรรมการ บริษัท ยูเนี่ยน อินทราโก้ จำกัด (มหาชน)

ปี 2543 - ปี 2548

ตำแหน่ง : ผู้จัดการทั่วไป บริษัท ยูเนี่ยน อินทราโก้ จำกัด

ปี 2534 - ปี 2543

ตำแหน่ง : รองผู้จัดการฝ่ายการตลาด บริษัท ยูเนี่ยน เทคดิง แอนด์ อินดัสตรี จำกัด

5. ดร. เขียน วงศ์สุริย์
กรรมการบริหาร

คุณวุฒิทางการศึกษา

- ปริญญาเอก วิศวกรรมไฟฟ้า
The University of British Columbia ประเทศแคนาดา
- ผ่านการอบรมโครงการ DCP รุ่นที่ 6/2001)

ประสบการณ์การทำงานในระยะเวลา 5 ปีที่ผ่านมา

ปี 2549(ก.พ.)-ปัจจุบัน

ตำแหน่ง : กรรมการบริหารบริษัท ยูเนี่ยน ปีโตรเคมีคอล จำกัด (มหาชน)

ปี 2548 - ปี 2549 (ก.พ.)

ตำแหน่ง : กรรมการบริษัท ยูเนี่ยน ปีโตรเคมีคอล จำกัด (มหาชน)

ปี 2541 - ปี 2544

ตำแหน่ง : กรรมการบริษัท ผลิตไฟฟ้า จำกัด (มหาชน)

ปี 2541 - ปี 2543

ตำแหน่ง : กรรมการบริษัท ผลิตไฟฟ้าระยอง จำกัด

6. นางสาวสุธิดา สุวรรณนาครี
ผู้ช่วยกรรมการผู้จัดการ
และกรรมการผู้มีอำนาจลงนาม

คุณวุฒิทางการศึกษา

- ปริญญาโท รัฐประศาสนศาสตร์ มหาบัณฑิต สถาบันบัณฑิตพัฒนบริหารศาสตร์
- ผ่านการอบรมโครงการ DAP รุ่นที่ 45 วันที่ 27 กันยายน 2548

ประสบการณ์การทำงานในระยะเวลา 5 ปีที่ผ่านมา

ปี 2548 - ปัจจุบัน

ตำแหน่ง : ผู้ช่วยกรรมการผู้จัดการ (ฝ่ายขาย) บริษัท ยูเนี่ยน ปีโตรเคมีคอล จำกัด (มหาชน)

ปี 2536 - ปี 2548

ตำแหน่ง : ผู้จัดการทั่วไป บริษัท ยูเนี่ยน ปีโตรเคมีคอล จำกัด



7. นางสาวปิยะนันท์ สุวรรณภาศรี
ผู้ช่วยกรรมการผู้จัดการ
และกรรมการผู้มีอำนาจลงนาม

คุณวุฒิทางการศึกษา

- M.B.A in Marketing University of New Haven, USA
- MSc, in Finance University of New Haven, USA
- ผ่านการอบรมโครงการ DAP รุ่นที่ 42 วันที่ 1 สิงหาคม 2548

ประสบการณ์การทำงานในระยะเวลา 5 ปีที่ผ่านมา

ปี 2548 - ปัจจุบัน

ตำแหน่ง : ผู้ช่วยกรรมการผู้จัดการ (ฝ่ายบัญชีและการเงิน)
บริษัท ยูเนียน ปีโตรเคมีคอล จำกัด (มหาชน)

ปี 2545 - ปี 2548

ตำแหน่ง : ผู้จัดการฝ่ายบัญชีและการเงิน บริษัท ยูเนียน ปีโตรเคมีคอล จำกัด

8. นางสาวปิยะดา สุวรรณภาศรี
กรรมการและผู้ช่วยกรรมการผู้จัดการ

คุณวุฒิทางการศึกษา

- M.B.A University of New Haven, USA
- ผ่านการอบรมโครงการ DAP รุ่นที่ 43 วันที่ 19 สิงหาคม 2548

ประสบการณ์การทำงานในระยะเวลา 5 ปีที่ผ่านมา

ปี 2548 - ปัจจุบัน

ตำแหน่ง : ผู้ช่วยกรรมการผู้จัดการ (ส่วนงานบริหารงานกลาง)
บริษัท ยูเนียน ปีโตรเคมีคอล จำกัด (มหาชน)

: กรรมการ บริษัท ยูเนียน อินทราโก้ จำกัด และ บริษัท โลอ็อน เอเชีย (ไทยแลนด์) จำกัด

ปี 2545 - ปี 2548

ตำแหน่ง : ผู้จัดการทั่วไป บริษัท โลอ็อน เอเชีย (ประเทศไทย) จำกัด

9. นายพีรพล สุวรรณภาศรี
ผู้ช่วยกรรมการผู้จัดการ
และกรรมการผู้มีอำนาจลงนาม

คุณวุฒิทางการศึกษา

- Master Degree in E-Business Management University of Surrey, U.K.
- ผ่านการอบรมโครงการ DAP รุ่นที่ 44 วันที่ 2 กันยายน 2548

ประสบการณ์การทำงานในระยะเวลา 5 ปีที่ผ่านมา

ปี 2548 - ปัจจุบัน

ตำแหน่ง : ผู้ช่วยกรรมการผู้จัดการ (ฝ่ายการตลาด) บริษัท ยูเนียน ปีโตรเคมีคอล จำกัด (มหาชน)
: กรรมการ บริษัท โลอ็อน เอเชีย (ไทยแลนด์) จำกัด

ปี 2546 - ปี 2548

ตำแหน่ง : ผู้จัดการฝ่ายพัฒนาธุรกิจ บริษัท ยูเนียน ปีโตรเคมีคอล จำกัด



10. นายนพพร เทพลีธา
ประธานกรรมการตรวจสอบ

คุณวุฒิทางการศึกษา

- ปริญญาตรี วิศวกรรมศาสตร์ สาขาวิศวกรรมไฟฟ้าจุฬาลงกรณ์มหาวิทยาลัย
- ผ่านการอบรมโครงการ DAP รุ่นที่ 43 วันที่ 19 สิงหาคม 2548

ประสบการณ์การทำงานในระยะเวลา 5 ปีที่ผ่านมา

ปี 2548 - ปัจจุบัน

ตำแหน่ง : ประธานกรรมการตรวจสอบ บริษัท ยูเนี่ยนปิโตรเคมีคอลล จำกัด (มหาชน)

ปี 2547 - ปัจจุบัน

ตำแหน่ง : รองประธานอาวุโส บริษัท ปูนซีเมนต์นครหลวง จำกัด (มหาชน)

ปี 2545 - 2546

ตำแหน่ง : ผู้จัดการฝ่ายจัดส่ง บริษัท ปูนซีเมนต์นครหลวง จำกัด (มหาชน)

ปี 2543 - 2544

ตำแหน่ง : กรรมการบริหารกลาง บริษัท ทีซีซี โฮลดิ้งส์ จำกัด

11. นายพูลศักดิ์ ตันสิทธิพันธ์
กรรมการตรวจสอบและกรรมการอิสระ

คุณวุฒิทางการศึกษา

- ปริญญาโท บริหารธุรกิจมหาบัณฑิต มหาวิทยาลัยเกษตรศาสตร์
- ผ่านการอบรมโครงการ DAP รุ่นที่ 51 วันที่ 22 กุมภาพันธ์ 2549

ประสบการณ์การทำงานในระยะเวลา 5 ปีที่ผ่านมา

ปี 2548 - ปัจจุบัน

ตำแหน่ง : กรรมการตรวจสอบ บริษัท ยูเนี่ยนปิโตรเคมีคอลล จำกัด (มหาชน)

ปัจจุบัน

ตำแหน่ง : กรรมการผู้อำนวยการ บริษัท สรรพกิจธุรการ จำกัด (ธุรกิจที่ปรึกษากฎหมายและสำนักงานบัญชี)

ตำแหน่ง : กรรมการ บริษัท บี.บราเดอร์ จำกัด (ที่ปรึกษากฎหมายเกี่ยวกับบัญชีภาษีอากร)

12. นายวรพจน์ อุซุโงะ
กรรมการตรวจสอบและกรรมการอิสระ

คุณวุฒิทางการศึกษา

- ปริญญาโท บริหารธุรกิจ (การเงินและการธนาคารระหว่างประเทศ) มหาวิทยาลัยเบอร์มิงแฮม, อังกฤษ
- ผ่านการอบรมโครงการ DCP รุ่นที่ 61/2005

ประสบการณ์การทำงานในระยะเวลา 5 ปีที่ผ่านมา

ปี 2548 - ปัจจุบัน

ตำแหน่ง : กรรมการตรวจสอบ บริษัท ยูเนี่ยนปิโตรเคมีคอลล จำกัด (มหาชน)

ปี 2549 - ปัจจุบัน

ตำแหน่ง : กรรมการ บริษัท ประปาปทุมธานี จำกัด และ บริษัท บีเจที วอเตอร์ จำกัด

ปี 2533 - ปัจจุบัน

ตำแหน่ง : ผู้จัดการฝ่ายบริหารงานโครงการ บริษัท ช.การช่าง จำกัด (มหาชน)

ข้อมูลทั่วไป

ชื่อบริษัท	: บริษัท ยูเนียน ปีโตรเคมีคอล จำกัด (มหาชน)
สถานที่ตั้ง	: 728 อาคารยูเนียนแอส ถนนบรมราชชนนี แขวงบางบำหรุ เขตบางพลี กรุงเทพมหานคร 10700
Homepage	: http://www.unionpetrochemical.com
เลขทะเบียนบริษัท	: ทะเบียนเลขที่ 0107574800391
ประเภทธุรกิจ	: ดำเนินธุรกิจจัดจำหน่ายเคมีภัณฑ์
จำนวนและชนิดของหุ้นที่ ออกและจำหน่ายได้แล้วทั้งหมด	: หุ้นสามัญ 660,000,000 หุ้น (ณ 31 ธันวาคม 2553)
มูลค่าที่ตราไว้	: 0.25 บาทต่อหุ้น
โทรศัพท์	: 0-2881-8288
โทรสาร	: 0-2433-7243-4

ข้อมูลการลงทุนของบริษัท

ชื่อบริษัท	: บริษัท ยูเนียนอินทราโก้ จำกัด (มหาชน)
สถานที่ตั้ง	: 9/8 หมู่ 5 แขวงศาลาธรรมสพน์ เขตทวีวัฒนา กรุงเทพมหานคร
ประเภทธุรกิจ	: ดำเนินธุรกิจจัดจำหน่ายเคมีภัณฑ์
ทุนจดทะเบียนและชำระแล้ว	: 78,000,000 บาท
มูลค่าที่ตราไว้	: 1.00 บาทต่อหุ้น
สัดส่วนที่บริษัทถือหุ้นอยู่	: ร้อยละ 99.99 (ณ 31 ธันวาคม 2553)
ชื่อบริษัท	: บริษัท โลยอนเอเชีย (ไทยแลนด์) จำกัด
สถานที่ตั้ง	: 728 อาคารยูเนียนแอส ถนนบรมราชชนนี แขวงบางบำหรุ เขตบางพลี กรุงเทพมหานคร 10700
ประเภทธุรกิจ	: ดำเนินธุรกิจจัดจำหน่ายเคมีภัณฑ์
ทุนจดทะเบียน	: 15,000,000 บาท
ทุนชำระแล้ว	: 15,000,000 บาท
มูลค่าที่ตราไว้	: 100 บาทต่อหุ้น
สัดส่วนที่บริษัทถือหุ้นอยู่	: ร้อยละ 99.99 (ณ 31 ธันวาคม 2553)
ชื่อบริษัท	: Multi Kross Operation Limited
สถานที่ตั้ง	: เขตบริหารพิเศษฮ่องกงแห่งสาธารณรัฐประชาชนจีน
ประเภทธุรกิจ	: ดำเนินธุรกิจจัดจำหน่ายเคมีภัณฑ์
ทุนจดทะเบียน	: 10,000.-ดอลลาร์ ฮ่องกง
ทุนชำระแล้ว	: 10,000.-ดอลลาร์ ฮ่องกง
มูลค่าที่ตราไว้	: 1 ดอลลาร์ ฮ่องกง ต่อ หุ้น
สัดส่วนที่บริษัทถือหุ้นอยู่	: ร้อยละ 99.99 (ณ 31 ธันวาคม 2553)

ชื่อบริษัท : บริษัท ยูเคม เอทานอล แอนด์ เอสเตอร์ จำกัด
สถานที่ตั้ง : 728 อาคารยูเนี่ยนเฮ้าส์ ถนนบรมราชชนนี แขวงบางบำหรุ เขตบางพลัด กรุงเทพมหานคร 10700
ประเภทธุรกิจ : ดำเนินธุรกิจผลิตและจัดจำหน่ายเอทานอล*
ทุนจดทะเบียน : 5,000,000 บาท
ทุนชำระแล้ว : 1,250,000 บาท
มูลค่าที่ตราไว้ : 10 บาทต่อหุ้น
สัดส่วนที่บริษัทถือหุ้นอยู่ : ร้อยละ 99.99 (ณ 31 ธันวาคม 2553)

หมายเหตุ : ยังไม่ได้เริ่มดำเนินการ ขณะนี้อยู่ระหว่างการจัดหาแหล่งเงินทุนเพื่อประกอบกิจการ และจะต้องดำเนินการขอใบอนุญาตการผลิตจากหน่วยงานราชการที่เกี่ยวข้อง

ข้อมูลอ้างอิง

นายทะเบียนหลักทรัพย์ : บริษัท ศูนย์รับฝากหลักทรัพย์ (ประเทศไทย) จำกัด
สถานที่ตั้ง : อาคารสถาบันวิทยาการตลาดทุน ชั้น 2 เลขที่ 2/7 หมู่ 4 (โครงการนอร์ธปาร์ค) แขวงทุ่งสองห้อง เขตหลักสี่ กรุงเทพมหานคร 10210
โทรศัพท์ : +66 (0) 2596-9000
โทรสาร : + 66 (0) 2832-4994 ถึง 5

ผู้สอบบัญชี : บริษัท สำนักงาน เอ.เอ็ม.ซี จำกัด
สถานที่ตั้ง : ชั้นที่ 19 ยูนิต 4 อาคารสิลมคอมเพล็กซ์ 191 ถนนสีลม แขวงสีลม เขตบางรัก กรุงเทพมหานคร 10500
โทรศัพท์ : +66 (0) 2231-3980-7
โทรสาร : +66 (0) 2231-3980

ข้อมูลทางการเงินของบริษัท และบริษัทย่อยโดยสรุป

ข้อมูลทางการเงินของบริษัทและบริษัทย่อยโดยสรุป

หน่วย : ล้านบาท			
ฐานะการเงินและผลการดำเนินงาน	2551	2552	2553
สินทรัพย์รวม	896.51	1,061.55	1,338.65
หนี้สินรวม	578.52	713.81	930.84
ส่วนของผู้ถือหุ้น	317.99	347.74	407.81
รายได้จากการขาย	2,533.08	2,052.28	2,554.04
ค่าใช้จ่ายรวม (ไม่รวมภาษีและดอกเบี้ยจ่าย)	2,455.98	1,981.80	2,455.42
กำไร - สุทธิจากภาษีและดอกเบี้ยจ่าย	47.34	49.55	82.24
อัตราส่วนทางการเงิน			
อัตรากำไรขั้นต้น	9.51%	11.51%	11.15%
อัตรากำไรสุทธิ	1.87%	2.41%	3.22%
อัตราผลตอบแทนสินทรัพย์	5.28%	4.67%	6.14%
อัตราผลตอบแทนผู้ถือหุ้น	14.89%	14.25%	20.17%
อัตราส่วนหนี้สินสุทธิต่อส่วนของผู้ถือหุ้น*	0.76 เท่า	0.82 เท่า	1.03 เท่า

หมายเหตุ.- (*) หนี้สินในส่วนที่มีการระดมดอกเบี้ย

ลักษณะการประกอบธุรกิจ

โครงสร้างทางธุรกิจของกลุ่มบริษัท



บริษัท ยูเนี่ยน ปีโตรเคมีคอล จำกัด (มหาชน) ประกอบธุรกิจนำเข้าและจัดจำหน่ายเคมีภัณฑ์ โดยสินค้าของบริษัทประกอบด้วย สารทำละลาย (Solvents) ซึ่งเป็นสินค้าที่จำหน่ายทั่วไป (Commodity Solvent) สำหรับใช้เป็นสารทำละลายซึ่งเป็นส่วนประกอบในการผลิตสินค้าในอุตสาหกรรมต่างๆ ดังนั้นกลุ่มลูกค้าที่ใช้สารทำละลายประเภทนี้ จะเป็นบริษัทผู้ผลิตสินค้าประเภทต่างๆในแต่ละภาคอุตสาหกรรมที่ต้องนำสารทำละลาย มาใช้เป็นส่วนประกอบในการผลิตสินค้า โดยบริษัทผู้ผลิตเหล่านี้ส่วนมากเป็นลูกค้าเก่าของบริษัทและมีความสัมพันธ์เป็นคู่ค้ากันมาอย่างยาวนาน

บริษัท ยูเนี่ยน อินทราโก้ จำกัด (มหาชน) มีสถานะเป็นบริษัทย่อยของบริษัท โดย ณ วันที่ 31 ธันวาคม 2551 มีทุนจดทะเบียนและชำระแล้วจำนวน 78 ล้านบาทและถือหุ้นโดยบริษัทในอัตราส่วนร้อยละ 99.99 ดำเนินธุรกิจนำเข้าส่งออกและจำหน่ายเคมีภัณฑ์ชนิดพิเศษ (Specialty Chemical) ให้กับกลุ่มอุตสาหกรรมต่างๆ โดยบริษัทจะเน้นการกระจายสินค้าออกไปยังกลุ่มอุตสาหกรรมที่ต้องการเคมีภัณฑ์ซึ่งทำหน้าที่สร้างคุณลักษณะเฉพาะให้กับสินค้า นอกจากนี้บริษัทย่อยดังกล่าวจะเป็นผู้สรรหาเคมีภัณฑ์ชนิดพิเศษเข้ามาป้อนตลาดใหม่ๆเพิ่มเติมในอนาคต

บริษัท ไลออน เอเชีย (ไทยแลนด์) จำกัด จดทะเบียนและชำระแล้วจำนวน 15 ล้านบาท และถือหุ้นโดยบริษัทในอัตราส่วนร้อยละ 99.99 ดำเนินธุรกิจนำเข้าส่งออกและจำหน่ายเคมีภัณฑ์ ซึ่งบริษัทย่อยดังกล่าว ก่อตั้งขึ้นมาเพื่อจัดจำหน่ายสารทำละลายชนิดพิเศษ (Specialty Solvents) ซึ่งส่วนใหญ่เป็นสารทำละลายประเภทที่ไม่เป็นอันตรายต่อสภาวะแวดล้อม

Multi Cross Operation Limited เป็นบริษัทย่อยของบริษัท ณ วันที่ 31 ธันวาคม 2553 มีทุนจดทะเบียนและชำระแล้วจำนวน 10,000 เหรียญดอลลาร์ฮ่องกง และถือหุ้นโดยบริษัทในอัตราส่วนร้อยละ 99.99 ดำเนินธุรกิจนำเข้าและส่งออกเคมีภัณฑ์

บริษัท ยูเคม เอทานอล แอนด์ เอสเตอร์ จำกัด ซึ่งเป็นบริษัทย่อยของบริษัท ณ วันที่ 31 ธันวาคม 2553 มีทุนจดทะเบียน 5 ล้านบาท โดยเรียกชำระแล้วเป็นจำนวน 1.25 ล้านบาท ถือหุ้นโดยบริษัทในอัตราส่วนร้อยละ 99.99 ดำเนินธุรกิจเกี่ยวกับการผลิตและจัดจำหน่ายเอทานอล*

หมายเหตุ: (*) ยังไม่ได้เริ่มดำเนินการ

โครงสร้างรายได้จากการขายของบริษัทและบริษัทย่อย

ประเภท	2551*		2552*		2553*	
	ล้านบาท	%	ล้านบาท	%	ล้านบาท	%
บมจ.ยูเนี่ยนปิโตรเคมีคอลล	2,244.25	88.60	1,720.97	83.86	2,095.12	82.03
บจก.ไลออน เอเซีย(ไทยแลนด์)	90.56	3.57	126.78	6.18	167.39	6.55
บมจ. ยูเนี่ยนอินทราโก้	198.27	7.83	204.01	9.94	291.53	11.41
อื่นๆ	0.00	0.00	0.52	0.02	0.00	0.00
รวม	2,533.08	100.00	2,052.28	100.00	2,554.04	100.00

หมายเหตุ : (*) ไม่นับรวมรายการซื้อขายระหว่างกลุ่มบริษัท

รายได้ของบริษัทและบริษัทย่อยแบ่งแยกตามประเภทสารทำลาย

ประเภทสารทำลาย	2551		2552		2553	
	ล้านบาท	%	ล้านบาท	%	ล้านบาท	%
Commodity Solvents	2,244.25	88.60	1,720.97	83.86	2,095.12	82.03
Specialty Solvents & Chemicals	288.83	11.40	331.31	16.14	458.92	17.97
รวม*	2,533.08	100.00	2,052.28	100.00	2,554.04	100.00

หมายเหตุ: (*) ไม่นับรวมการซื้อขายระหว่างกลุ่ม

Commodity Solvents ดำเนินการโดยบริษัท ยูเนี่ยนปิโตรเคมีคอลล จำกัด (มหาชน)

Special Solvent & Chemicals ดำเนินการโดยบริษัทย่อย ได้แก่ บริษัท ยูเนี่ยน อินทราโก้ จำกัด (มหาชน)

และ บริษัท ไลออน เอเซีย (ไทยแลนด์) จำกัด

1. ความเสี่ยงจากการเปลี่ยนแปลงราคาวัตถุดิบ

สินค้าเคมีภัณฑ์ประเภทสารทำละลาย (Solvents) เป็นผลผลิตของอุตสาหกรรมปิโตรเคมีขั้นต้นและชั้นกลาง ซึ่งในอุตสาหกรรมปิโตรเคมีขั้นต้นจะนำวัตถุดิบปิโตรเลียม ได้แก่ ก๊าซธรรมชาติเหลว (NGL) แนฟทา (Naphtha) รวมทั้งคอนเดนเสท (Condensate) ซึ่งได้มาจากกระบวนการกลั่นน้ำมันดิบมาใช้เป็นวัตถุดิบในการผลิต ดังนั้นราคาโซลเว้นท์ โดยทั่วไปจึงมีแนวโน้มที่จะแปรผันตามราคาน้ำมันดิบในตลาดโลก และภาวะอุตสาหกรรมปิโตรเคมี โดยกลุ่มโรงงานผู้ผลิตปิโตรเคมีจะเป็นผู้มีบทบาทในการกำหนดราคาขายของโซลเว้นท์ อย่างไรก็ตามบริษัทถือเป็นหนึ่งในผู้จำหน่ายรายใหญ่และมีความสัมพันธ์อันดีกับผู้ผลิตจึงทำให้บริษัทสามารถบริหารจัดการกับราคาวัตถุดิบได้อย่างมีประสิทธิภาพ

2. ความเสี่ยงจากการพึ่งพาผู้จำหน่ายสินค้ารายใหญ่

บริษัทดำเนินธุรกิจนำเข้าและจำหน่ายสินค้าเคมีภัณฑ์ประเภทสารทำละลาย (Solvents) ซึ่งบริษัทเป็นผู้จำหน่ายรายใหญ่ให้กับผู้ผลิตและผู้จำหน่ายรายใหญ่ของโลก คือ

- บริษัท ไทย-เอ็มซี จำกัด ซึ่งเป็นบริษัทของกลุ่ม Mitsubishi Corporation ของประเทศญี่ปุ่น โดยบริษัทได้รับการแต่งตั้งให้เป็นตัวแทนจำหน่ายมาตั้งแต่ปี 2528
- บริษัท เอสโซ่ (ประเทศไทย) จำกัด (มหาชน) ซึ่งเป็นบริษัทของกลุ่ม Exxon Mobil ประเทศสหรัฐอเมริกา โดยบริษัทเป็นตัวแทนจำหน่ายมาตั้งแต่ปี 2529
- กลุ่มบริษัทในเครือ ปตท. ได้แก่ บริษัท โอ.อาร์.พี.ซี. จำกัด (มหาชน) บริษัท พีทีที ฟีนอล จำกัด บริษัท ปตท.เคมีคอล จำกัด (มหาชน) บริษัท ทีโอซี ไกลคอล จำกัด

ดังนั้น บริษัทอาจมีความเสี่ยงจากการพึ่งพิงผู้จำหน่ายดังกล่าว อย่างไรก็ตามบริษัทยังมีการนำเข้าจากผู้ผลิตรายอื่น ๆ อีกด้วย

3. ความเสี่ยงจากการที่ไม่ได้รับต่อสัญญาจาก Supplier หลัก

บริษัท มี Supplier หลักๆ ได้แก่

- บริษัท ไทย-เอ็มซี จำกัด โดยได้รับการแต่งตั้งให้เป็น Authorized Dealer เมื่อ วันที่ 5 ตุลาคม 2528
- บริษัท เอสโซ่ (ประเทศไทย) จำกัด (มหาชน) ตั้งแต่ปี 2529 โดยปัจจุบันได้รับการแต่งตั้งเป็น Non-exclusive Branded Distributor เมื่อปี 2548
- กลุ่มบริษัทในเครือ ปตท. ได้แก่ บริษัท โอ.อาร์.พี.ซี. จำกัด (มหาชน) บริษัท พีทีที ฟีนอล จำกัด บริษัท ปตท.เคมีคอล จำกัด (มหาชน) บริษัท ทีโอซี ไกลคอล จำกัด

ดังนั้นบริษัทอาจมีความเสี่ยงจากการที่ไม่ได้รับต่อสัญญาจาก Supplier บางราย อย่างไรก็ตาม บริษัทมีความสัมพันธ์ที่ดีกับ Supplier มาเป็นระยะเวลาอันยาวนานและตั้งแต่บริษัทได้จัดตั้งมาบริษัทไม่มีประวัติที่ Supplier ไม่ต่อสัญญาหรือยกเลิกสัญญากับบริษัท

4. ความเสี่ยงทางด้านการให้สินเชื่อ

การขายส่วนใหญ่ของบริษัทเป็นการขายโดยการให้สินเชื่อกับลูกค้าเดิม ซึ่งโดยเฉลี่ยแล้วทางบริษัทจะให้ระยะเวลาสินเชื่อแก่ลูกค้าที่ 90-120 วัน ทำให้บริษัทอาจได้รับความเสี่ยงในการรับชำระหนี้จากลูกค้าได้ อย่างไรก็ตามที่ผ่านมามีหนี้เสียที่เกิดจากการให้สินเชื่อเพียงเล็กน้อย และปัจจุบันลูกค้าที่มีการฟ้องร้องมีจำนวนน้อยโดยมีจำนวนยอดคงค้างที่ไม่มีสาระสำคัญต่อฐานะของบริษัท บริษัทมีนโยบายที่จะลดความเสี่ยงดังกล่าว โดยในการพิจารณาอนุมัติให้สินเชื่อหรือการพิจารณาบทวงเงินสินเชื่อ บริษัทจะทำการวิเคราะห์ฐานะทางการเงิน แนวโน้มความเจริญเติบโตของอุตสาหกรรมนั้นๆ ความมีชื่อเสียงเป็นที่รู้จักของลูกค้า ประวัติการชำระหนี้ในอดีต และจำนวนการสั่งซื้อในอดีตที่ผ่านมา รวมถึงการตรวจสอบธุรกิจและการดำเนินงานของลูกค้าอย่างใกล้ชิด ก่อนที่จะทำการอนุมัติสินเชื่อการค้าแก่ลูกค้ารายใดรายหนึ่ง

5. ความเสี่ยงจากการแข่งขันที่เพิ่มขึ้น

ธุรกิจจำหน่ายเคมีภัณฑ์ประเภทสารทำละลายในปัจจุบันมีการแข่งขันสูง โดยมีผู้ประกอบการรายใหญ่ๆ ประมาณ 5-6 ราย ซึ่งต่างก็มีการเพิ่มส่วนแบ่งทางการตลาดมากขึ้น ที่ผ่านมายอดขายของบริษัทจัดอยู่ในอันดับ 1 ใน 3 ของผู้ประกอบการที่อยู่ในธุรกิจจำหน่ายเคมีภัณฑ์

ประเภทสารทำละลายในประเทศ ประกอบกับการที่ธุรกิจการจัดจำหน่ายเคมีภัณฑ์ประเภทสารทำละลายเป็นธุรกิจกึ่งแข่งขันกึ่งผูกขาด และบริษัทอยู่ในธุรกิจนี้โดยมีประสบการณ์ยาวนานถึง 26 ปี จึงทำให้บริษัทมีความชำนาญในการขายและบริหารสินค้าคงคลัง บริษัทสามารถวิเคราะห์และวางแผนสำหรับสถานะตลาดทั้งปัจจุบันและอนาคต จึงได้รับความเชื่อถือจากผู้ผลิตและลูกค้าเป็นจำนวนมาก

6. ความเสี่ยงจากอัตราแลกเปลี่ยน

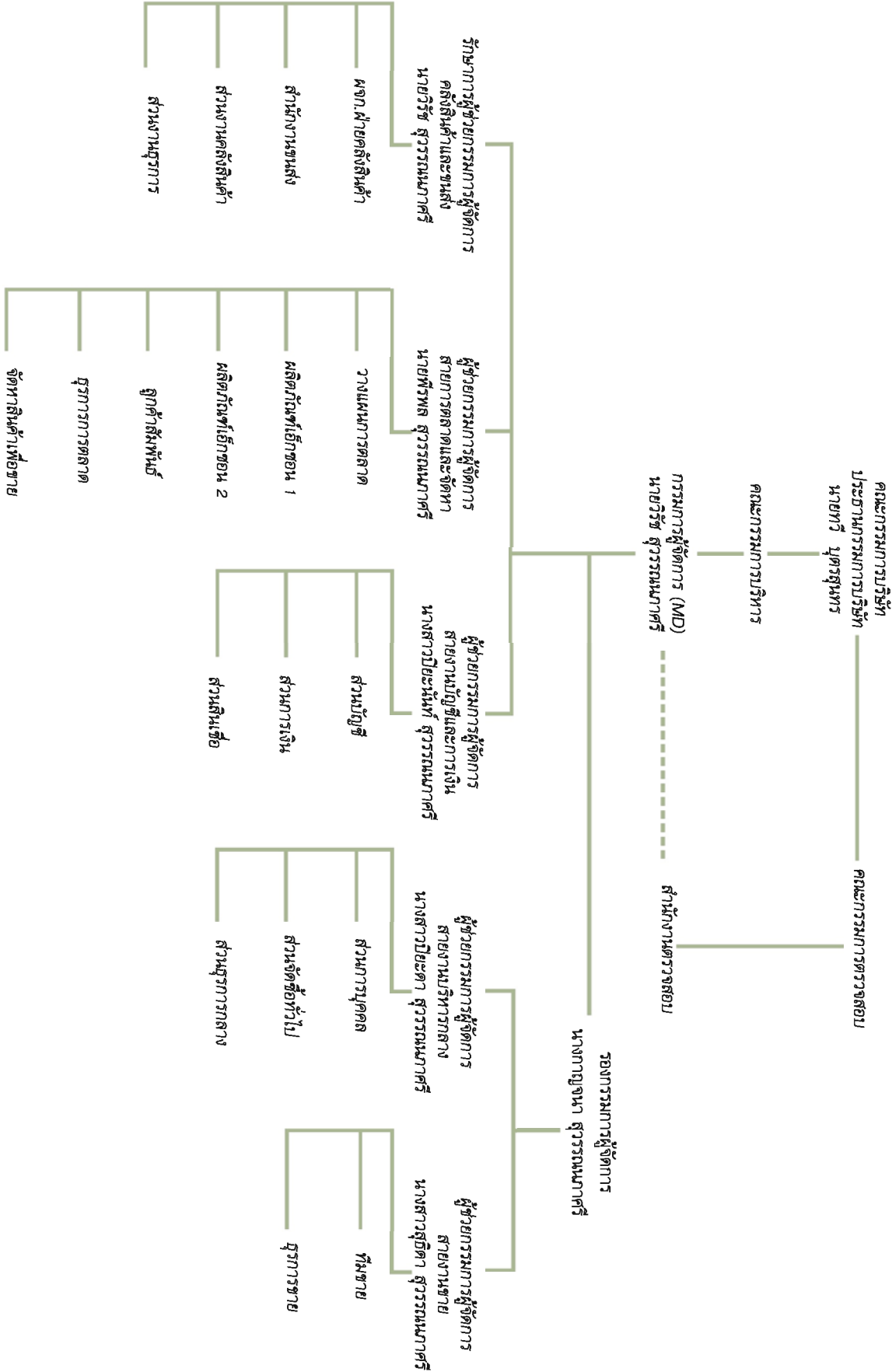
บริษัทดำเนินธุรกิจซื้อและจำหน่ายสินค้าเคมีภัณฑ์ประเภทสารทำละลาย (Solvents) โดยสินค้าของบริษัทส่วนใหญ่จะเป็นการสั่งซื้อจากบริษัทผู้ผลิตรายใหญ่ทั้งในและต่างประเทศ โดยบริษัททำการสั่งซื้อจาก บริษัท เอสโซ่ (ประเทศไทย) จำกัด(มหาชน) ซึ่งเป็นบริษัทของกลุ่มExxon Mobil ประเทศสหรัฐอเมริกา, บริษัท ไทย-เอ็มซี จำกัด ซึ่งเป็นบริษัทของกลุ่ม Mitsubishi Corporation ประเทศญี่ปุ่น และบริษัท ไออาร์พีซี จำกัด (มหาชน) และจากการที่บริษัทมีการสั่งซื้อสินค้าบางส่วนจากต่างประเทศ ดังนั้นบริษัทอาจมีความเสี่ยงจากการผันผวนของอัตราแลกเปลี่ยน อย่างไรก็ตาม บริษัทได้มีการลดความเสี่ยงดังกล่าวโดยการทำสัญญาซื้อขายเงินตราต่างประเทศล่วงหน้าเต็มจำนวน เพื่อป้องกันความเสี่ยงจากอัตราแลกเปลี่ยนในการจ่ายชำระหนี้ค่าสินค้า

7. ความเสี่ยงกรณีมีกลุ่มผู้ถือหุ้นรายใหญ่มากกว่าร้อยละ 50

ปัจจุบันบริษัทมีกลุ่มผู้ถือหุ้นรายใหญ่ คือ กลุ่มสุวรรณหาศรี ซึ่งถือหุ้นในบริษัทประมาณร้อยละ 57 อย่างไรก็ตาม กฎหมาย หรือข้อบังคับกำหนดให้ บริษัทต้องได้รับเสียง 3 ใน 4 ของที่ประชุมผู้ถือหุ้น ซึ่งมาประชุมและมีสิทธิออกเสียงลงคะแนนในเรื่องที่มีกรณีพิเศษ ผู้ถือหุ้นอื่นจึงอาจสามารถรวบรวมคะแนนเสียงเพื่อตรวจสอบและถ่วงดุลในมติพิเศษได้ นอกจากนี้เพื่อให้เกิดการถ่วงดุลในการบริหารจัดการโดยบริษัทได้ดำเนินการ ดังนี้

1. แต่งตั้งคณะกรรมการตรวจสอบที่มีความเป็นอิสระจำนวน 3 ท่านเข้ามาตรวจสอบการดำเนินงานของบริษัท
2. แต่งตั้งกรรมการอิสระจากภายนอก (รวมกรรมการตรวจสอบแล้ว) จำนวน 4 ท่าน
3. จัดให้มีการแบ่งแยกสายงานบังคับบัญชาที่ชัดเจน มีการกระจายอำนาจในการบริหารงานและการตัดสินใจลงไปในฝ่ายและแผนกต่างๆ ภายในบริษัทตามความเหมาะสม
4. ได้มีการจัดจ้างบริษัทจากภายนอกที่เป็นผู้มีความรู้และความชำนาญงานวางระบบควบคุมภายในให้มาทำหน้าที่เป็นผู้วางระบบ และมีการจ้างบุคลากรที่มีความรู้ความสามารถมาทำหน้าที่เป็น ผู้ตรวจสอบภายในของบริษัทมาตั้งแต่เดือนกุมภาพันธ์ 2549 โดยขึ้นตรงต่อคณะกรรมการตรวจสอบเพื่อทำการสอบทานให้บริษัทมีการปฏิบัติตามระบบควบคุมภายใน (Internal Control) ที่ได้วางไว้ และการตรวจสอบภายใน (Internal Audit) ในด้านต่างๆ รวมทั้งด้านการบริหาร ที่เหมาะสมและมีประสิทธิภาพ ร่วมกันกับคณะกรรมการตรวจสอบ

การจัดสร้างองค์กร



โครงสร้างคณะกรรมการ

บริษัทมีคณะกรรมการ 3 ชุด คือ คณะกรรมการบริษัท คณะกรรมการตรวจสอบ และ คณะกรรมการบริหาร โดย คณะกรรมการและผู้บริหารของบริษัทประกอบด้วยผู้ทรงคุณวุฒิที่มีคุณสมบัติครบถ้วน ทุกประการตามมาตรา 68 แห่งพระราชบัญญัติบริษัทมหาชน จำกัด พ.ศ. 2535 และ ตามประกาศคณะกรรมการกำกับหลักทรัพย์และตลาดหลักทรัพย์ที่ กจ. 12/2543 เรื่อง การขออนุญาตและการอนุญาตให้เสนอขายหุ้นที่ออกใหม่ ฉบับลงวันที่ 22 มีนาคม 2543 คณะกรรมการต่างๆ ของบริษัท มีดังต่อไปนี้

คณะกรรมการบริษัท

ณ วันที่ 31 ธันวาคม 2553 บริษัทมีกรรมการทั้งหมดจำนวน 12 ท่าน ดังรายนามต่อไปนี้

	ชื่อ-สกุล	ตำแหน่ง	จำนวนหุ้นที่ถืออยู่ในบริษัท (หน่วย : ล้านบาท)		
			1 ม.ค. 53	31 ธ.ค. 53	เปลี่ยนแปลง
1	นายทวี บุตรสุนทร	ประธานกรรมการและ กรรมการอิสระ	0	0	-
2	นายวิรัช สุวรรณนาศรี	กรรมการผู้จัดการ	0	0	-
3	นางกาญจนา สุวรรณนาศรี	กรรมการ	336.60	336.60	-
4	นางสาวสุธิดา สุวรรณนาศรี	กรรมการ	6.60	6.60	-
5	นางสาวปิยะนันท์ สุวรรณนาศรี	กรรมการ	6.60	6.60	-
6	นางสาวปิยะดา สุวรรณนาศรี	กรรมการ	6.60	6.60	-
7	นายพิรพล สุวรรณนาศรี	กรรมการ	6.60	6.60	-
8	นายพีรเจต สุวรรณนาศรี	กรรมการ	6.60	6.60	-
9	ดร.เขียน วงศ์สุริย์	กรรมการ	0	0	-
10	นายณพพร เทพสิทธิ์า	ประธานกรรมการตรวจสอบและ กรรมการอิสระ	0	0	-
11	นายพูนศักดิ์ ดันสิทธิพันธ์	กรรมการตรวจสอบและ กรรมการอิสระ	0	0	-
12	นายวรพจน์ อุซุโงะ	กรรมการตรวจสอบและ กรรมการอิสระ	0	0	-

กรรมการผู้มีอำนาจลงนามผูกพัน

กรรมการผู้มีอำนาจลงนามผูกพันบริษัท ประกอบด้วย นายวิรัช สุวรรณนาศรี และนางกาญจนา สุวรรณนาศรี ลงลายมือชื่อร่วมกัน และประทับตราสำคัญของบริษัทหรือ นายวิรัช สุวรรณนาศรี หรือ นางกาญจนา สุวรรณนาศรี ลงลายมือชื่อร่วมกันกับ นางสาวสุธิดา สุวรรณนาศรี นางสาวปิยะนันท์ สุวรรณนาศรี นายพีรเจต สุวรรณนาศรี นายพิรพล สุวรรณนาศรี สองในสี่คนนี้รวมเป็นสามคนและประทับตราสำคัญของบริษัท

คณะกรรมการตรวจสอบ (Audit Committee)

ณ วันที่ 31 ธันวาคม 2553 คณะกรรมการตรวจสอบของบริษัทมีจำนวน 3 ท่านดังต่อไปนี้

ลำดับ	ชื่อ-สกุล	ตำแหน่ง
1	นายพนพร เทพสิทธิ์า	ประธานกรรมการตรวจสอบ
2	นายพลศักดิ์ ตันลธิพันธ์	กรรมการตรวจสอบ
3	นายวรพจน์ อุชุไพบูลย์วงศ์	กรรมการตรวจสอบ

คณะกรรมการบริหาร (Executive Board of Director)

ณ วันที่ 31 ธันวาคม 2553 คณะกรรมการบริหารของบริษัทมีจำนวน 5 ท่านดังต่อไปนี้

ลำดับ	ชื่อ-สกุล	ตำแหน่ง
1	นายวิรัช สุวรรณนาศรี	ประธานกรรมการบริหาร
2	นางกาญจนา สุวรรณนาศรี	รองประธานกรรมการบริหาร
3	นางสาวสุธิดา สุวรรณนาศรี	กรรมการบริหาร
4	นายพิรพล สุวรรณนาศรี	กรรมการบริหาร
5	ดร.เจียน วงศ์สุริย์	กรรมการบริหาร

ผู้บริหาร

ณ วันที่ 31 ธันวาคม 2553 คณะผู้บริหารของบริษัท มีจำนวน 6 ท่าน ประกอบด้วย

ลำดับ	ชื่อ-สกุล	ตำแหน่ง
1	นายวิรัช สุวรรณนาศรี	กรรมการผู้จัดการ
2	นางกาญจนา สุวรรณนาศรี	รองกรรมการผู้จัดการดูแลทีมขายพิเศษ
3	นายพิรพล สุวรรณนาศรี	ผู้ช่วยกรรมการผู้จัดการดูแลสายงานตลาดและการขาย*
4	นางสาวปิยะนันท์ สุวรรณนาศรี	ผู้ช่วยกรรมการผู้จัดการดูแลสายงานบัญชีและการเงิน
5	นางสาวสุธิดา สุวรรณนาศรี	ผู้ช่วยกรรมการผู้จัดการดูแลสายงานขาย
6	นางสาวปิยะดา สุวรรณนาศรี	ผู้ช่วยกรรมการผู้จัดการดูแลสายงานบริหารงานกลาง

หมายเหตุ.- รวมการจัดหาสินค้าเพื่อขาย

การสรรหากรรมการและผู้บริหาร

การคัดเลือกบุคคลที่จะดำรงตำแหน่งกรรมการของบริษัท ไม่ได้ผ่านการคัดเลือกของคณะกรรมการสรรหา (Nominating Committee) อย่างไรก็ตาม บริษัทได้กำหนดแนวทางในการแต่งตั้งกรรมการบริษัทดังนี้

1. คณะกรรมการบริษัทจะเป็นผู้พิจารณาคัดเลือกตามหลักเกณฑ์ ประสิทธิภาพ ความสามารถ และอุปนิสัย และนำเสนอที่ประชุมผู้ถือหุ้นต่อไป

2. ในการประชุมสามัญประจำปีผู้ถือหุ้นทุกครั้ง ข้อบังคับของบริษัทกำหนดให้กรรมการต้องลาออกจากตำแหน่งอย่างน้อยหนึ่งในสาม(1/3) กรรมการที่จะต้องออกจากตำแหน่งในปีแรกและปีที่สองภายหลังจดทะเบียนบริษัทนั้น ให้ใช้วิธีจับสลากกันว่าผู้ใดจะลาออก หลังจากปีที่สองเป็นต้นไปให้กรรมการที่ดำรงอยู่ในตำแหน่งนานที่สุดนั้นเป็นผู้ลาออกจากตำแหน่ง สำหรับกรรมการที่ลาออกตามวาระนั้นอาจถูกเลือกเข้ามาดำรงตำแหน่งใหม่ก็ได้ ทั้งนี้ ข้อบังคับของบริษัทกำหนดให้ที่ประชุมผู้ถือหุ้นเลือกกรรมการ ตามหลักเกณฑ์และวิธีการดังต่อไปนี้

1. ผู้ถือหุ้นคนหนึ่งมีคะแนนเสียงเท่ากับหนึ่งหุ้นต่อหนึ่งเสียง

2. ให้ผู้ถือหุ้นออกเสียงลงคะแนนเลือกตั้งกรรมการเป็นรายบุคคล

3. บุคคลซึ่งได้รับคะแนนเสียงสูงสุดตามลำดับลงมาเป็นผู้ได้รับการเลือกตั้งเป็นกรรมการเท่าจำนวนกรรมการที่จะพึงมีหรือจะพึงเลือกตั้งในครั้งนั้น ในกรณีที่บุคคลซึ่งได้รับการเลือกตั้งในลำดับถัดลงมาจะมีคะแนนเสียงเท่ากันเกินจำนวนกรรมการที่จะพึงเลือกตั้งในครั้งนั้น ให้ผู้เป็นประธานเป็นผู้ออกเสียงชี้ขาด

สำหรับการคัดเลือกบุคคลที่จะดำรงตำแหน่งเป็นกรรมการตรวจสอบของบริษัท ไม่ได้ผ่านการคัดเลือกจากคณะกรรมการสรรหา อย่างไรก็ตาม บริษัทได้กำหนดแนวทางในการคัดเลือกกรรมการตรวจสอบโดยกรรมการตรวจสอบอย่างน้อย 1 ท่าน จะต้องเป็นผู้มีความรู้ทางด้านบัญชีและ/หรือการเงิน สำหรับกรรมการตรวจสอบท่านอื่นของบริษัทเน้นการสรรหาไปยังบุคคลที่มีความรู้ความสามารถทางด้านกฎหมายและ/หรือมีประสบการณ์ในด้านการบริหารโดยกรรมการตรวจสอบของบริษัทมีวาระการดำรงตำแหน่งคราวละ 2 ปี

จำนวนครั้งของการประชุมคณะกรรมการบริษัท คณะกรรมการตรวจสอบ ในรอบปี 2553

	ชื่อ - สกุล	จำนวนครั้งที่เข้าร่วมประชุม (คณะกรรมการบริษัท)		จำนวนครั้งที่เข้าร่วมประชุม (คณะกรรมการตรวจสอบ)	
		2552	2553	2552	2553
1.	นายทวี บุตรสุนทร	6/6	6/6	-	-
2.	นายวิรัช สุวรรณนาศรี	5/6	6/6	-	-
3.	นางกาญจนา สุวรรณนาศรี	5/6	5/6	-	-
4.	นางสาวสุธิดา สุวรรณนาศรี	4/6	6/6	-	-
5.	นางสาวปิยะนันท์ สุวรรณนาศรี	5/6	6/6	-	-
6.	นางสาวปิยะดา สุวรรณนาศรี	6/6	5/6	-	-
7.	นายพีรพล สุวรรณนาศรี	5/6	6/6	-	-
8.	นายพีรเจต สุวรรณนาศรี	5/6	6/6	-	-
9.	นายอานนท์ ปวีณวัฒน์*	6/6	2/6	-	-
10.	ดร.เชียน วงศ์สุริย์	6/6	6/6	-	-
11.	นายพนพร เทพสิทธิธา*	5/6	5/6	3/4	4/4
12.	นายพลศักดิ์ ดันลิตทิพันธ์*	5/6	6/6	4/4	4/4
13.	นายวราพจน์ อุซุโงะ*	6/6	6/6	4/4	4/4

หมายเหตุ (**) ลาออกจากตำแหน่งกรรมการตั้งแต่วันที่เดือนพฤษภาคม

คำตอบแทนผู้บริหาร

คำตอบแทนที่เป็นตัวเงิน มีรายละเอียดดังนี้

ก. คำตอบแทนของกรรมการบริษัทแต่ละราย

(บาท)

	ชื่อ - สกุล	ปี 2553
1.	นายทวี บุตรสุนทร	3,060,000
2.	นายวิรัช สุวรรณภาศรี	-
3.	นางกาญจนา สุวรรณภาศรี	-
4.	นางสาวสุธิดา สุวรรณภาศรี	-
5.	นางสาวปิยะนันท์ สุวรรณภาศรี	-
6.	นางสาวปิยะดา สุวรรณภาศรี	-
7.	นายพิรพล สุวรรณภาศรี	-
8.	นายพีรเจต สุวรรณภาศรี	-
9.	นายอานนท์ ปวีณวัฒน์	80,000
10.	ดร.เชียน วงศ์สุริย์	240,000
11.	นายณพพร เทพสิทธิธา	290,000
12.	นายพูลศักดิ์ ตันสิทธิพันธ์	280,000
13.	นายวรพจน์ อุซุโงะ	270,000
	รวม	4,220,000

หมายเหตุ: กรรมการที่เป็นผู้ปฏิบัติงานเต็มเวลาจะไม่ได้รับคำตอบแทนในส่วนนี้

ข. คำตอบแทนรวมของผู้บริหารบริษัท

ประเภทคำตอบแทน	คำตอบแทนผู้บริหาร (บาท)	
	ปี 2552	ปี 2553
จำนวน (คน)	7	7
เงินเดือน	8,520,000	8,982,000
โบนัส	710,000	761,000
อื่นๆ เช่นค่าบริหาร	-	-
รวม	9,230,000	9,743,000

หมายเหตุ : คำตอบแทนข้างต้นนับรวมผู้บริหารที่มีการเข้าออกระหว่างปี

คำตอบแทนอื่น

บริษัทได้จัดตั้งกองทุนสำรองเลี้ยงชีพสำหรับพนักงานตามพระราชบัญญัติกองทุนในอัตราร้อยละ 2 ของเงินเดือนพนักงาน ทั้งนี้พนักงานมีสิทธิในส่วนสมทบของบริษัทในกรณีที่พนักงานเสียชีวิต ปลดเกษียณ ไม่สามารถทำงานได้ หรือลาออกจากบริษัทหลังจากทำงานกับบริษัทไม่น้อยกว่า 3 ปี นอกจากนี้บริษัทได้มีการซื้อรถยนต์ประจำตำแหน่งให้ผู้บริหารระดับสูงและพนักงานขายเพื่อใช้ในการกิจการ

นโยบายเกี่ยวกับการกำกับดูแลกิจการของบริษัท

นโยบายเกี่ยวกับการกำกับดูแลกิจการของบริษัท ยูเนียนโปรดเคมีคอล จำกัด (มหาชน) อิงตามหลักกำกับการกำกับดูแลกิจการ (Corporate Governance) หรือ บรรษัทภิบาล สำหรับบริษัทจดทะเบียน ปี 2549 ของตลาดหลักทรัพย์แห่งประเทศไทย หรือ "ตลาดหลักทรัพย์ฯ" ซึ่งเป็นการนำข้อพึงปฏิบัติจากหลักการกำกับดูแลกิจการที่ดี 15 ข้อ ที่ "ตลาดหลักทรัพย์ฯ" ได้ประกาศใช้ในเดือนมีนาคม 2545 มาปรับปรุงแก้ไขเพิ่มเติมโดยกำหนดนโยบายการกำกับดูแลกิจการของบริษัท เป็น 4 หัวข้อ ดังนี้

1. สิทธิของผู้ถือหุ้น และ การปฏิบัติต่อผู้ถือหุ้นอย่างเท่าเทียมกัน
2. บทบาทของผู้มีส่วนได้เสีย
3. การเปิดเผยข้อมูลและความโปร่งใส
4. ความรับผิดชอบต่อคณะกรรมการ

1. สิทธิของผู้ถือหุ้น และ การปฏิบัติต่อผู้ถือหุ้นอย่างเท่าเทียมกัน

บริษัทกำหนดให้เลขานุการของบริษัททำหน้าที่ประสานงานกับหน่วยงานที่เกี่ยวข้อง และ ผู้ถือหุ้น ในการดูแลคุ้มครองสิทธิของผู้ถือหุ้นทุกกลุ่มอย่างเท่าเทียมกัน เช่น สิทธิในการซื้อขายหลักทรัพย์ สิทธิในการรับเงินปันผล สิทธิในการประชุมผู้ถือหุ้น การออกเสียงเพื่อแสดงความคิดเห็น โดยให้มีส่วนร่วมในการพิจารณาประเด็นที่สำคัญและเพื่ออำนวยความสะดวกแก่ผู้ถือหุ้นในกรณีที่ผู้ถือหุ้นไม่สะดวกเข้าร่วมประชุม โดยหนังสือเชิญประชุมผู้ถือหุ้นบริษัท แจ้งให้ทราบถึง วัน เวลา และ สถานที่ประชุม วาระประกอบการประชุม และ ข้อมูลสำคัญเกี่ยวกับเรื่องที่เสนอพร้อมทั้งรายละเอียดข้อมูลประกอบการพิจารณาเพิ่มเติม เป็นต้น และจัดส่งให้ผู้ถือหุ้นและนายทะเบียนทราบไม่น้อยกว่า 7 วันก่อนวันประชุม และ ให้โฆษณาคำบอกกล่าวนัดประชุมในหนังสือพิมพ์ติดต่อกัน 3 วันก่อนวันประชุมไม่น้อยกว่า 3 วัน ทั้งนี้ คำบอกกล่าวที่ส่งให้ผู้ถือหุ้นในประเทศไทยนั้นให้ส่งทางไปรษณีย์ลงทะเบียน ส่วนคำบอกกล่าวที่ส่งให้ผู้ถือหุ้นต่างประเทศให้ส่งทางโทรสาร หรือ อีเมล และ ให้มีการยืนยันโดยทางไปรษณีย์อากาศลงทะเบียน

2. บทบาทของผู้มีส่วนได้เสีย

บริษัทกำหนดนโยบายการปฏิบัติต่อผู้มีส่วนได้เสียกลุ่มต่างๆ ทั้งภายในและภายนอก เพื่อเป็นแนวทางปฏิบัติสำหรับคณะกรรมการ ผู้บริหาร และ พนักงานบริษัท ทุกระดับ ซึ่งผู้มีส่วนได้เสียประกอบด้วย ผู้ถือหุ้น ลูกค้า คู่ค้า พนักงาน เจ้าหนี้ที่ คู่แข่ง ชุมชน และ สังคม ดังนี้

- ผู้ถือหุ้น บริษัทมุ่งมั่นจะเป็นตัวแทนที่ดีของผู้ถือหุ้นในการดำเนินธุรกิจอย่างโปร่งใส โดยคำนึงถึงการเจริญเติบโตของมูลค่าบริษัทในระยะยาว และ ผลตอบแทนที่ดี
- ลูกค้า บริษัทเอาใจใส่และรับผิดชอบต่อลูกค้า โดยให้บริการที่มีคุณภาพ มาตรฐาน และรวดเร็วตรงต่อเวลา รวมทั้งรักษาความลับของลูกค้า
- คู่ค้า บริษัท จะสร้างความสัมพันธ์ที่ดีเพื่อเอื้อประโยชน์ร่วมกัน และ ปฏิบัติตามเงื่อนไขที่มีต่อกันอย่างเคร่งครัด
- พนักงาน บริษัทให้ความสำคัญต่อการพัฒนาศักยภาพบุคลากร การสร้างสภาพแวดล้อมที่ดีในการปฏิบัติงาน การปฏิบัติอย่างเสมอภาคเป็นธรรม รวมถึงการให้ผลตอบแทนที่เหมาะสม
- เจ้าหนี้ บริษัทรักษาและปฏิบัติตามเงื่อนไขที่มีต่อเจ้าหนี้โดยเคร่งครัด
- คู่แข่ง บริษัทยึดถือปฏิบัติตามกรอบกติกาการแข่งขันที่ดี
- ชุมชนและสังคม บริษัทตระหนักและห่วงใยในความปลอดภัยของสังคม สิ่งแวดล้อม และ คุณภาพชีวิต และ สังคมที่ดี และ ดำเนินธุรกิจโดยคำนึงถึงทางเลือกที่มีผลกระทบต่อสังคม สิ่งแวดล้อม และ คุณภาพชีวิตของประชาชนที่น้อยที่สุด

3. การเปิดเผยข้อมูลและความโปร่งใส

คณะกรรมการบริษัท มีหน้าที่เปิดเผยสารสนเทศที่สำคัญของบริษัทอย่างครบถ้วน เชื่อถือได้ และ ทันเวลาโดยผ่านสื่อต่างๆ เช่น ข่าวแจ้งตลาดหลักทรัพย์ ซึ่งมีการเปิดเผยข้อมูลทั้งภาษาไทย และ อังกฤษ ข่าวประชาสัมพันธ์ เว็บไซต์ของบริษัท ซึ่งสารสนเทศที่เปิดเผยนั้นต้องมีข้อมูลทางการเงิน และ ข้อมูลที่ไม่ใช่ทางการเงิน สารสนเทศดังกล่าวบริษัทต้องจัดทำขึ้นอย่างรอบคอบ ชัดเจน กะทัดรัด และ ใช้ภาษาที่เข้าใจง่าย บริษัท มอบหมายให้ นางสาวปิยะนันท์ สุวรรณภาศรี ผู้ช่วยกรรมการผู้จัดการ ทำหน้าที่ "นักลงทุนสัมพันธ์" เพื่อเผยแพร่ข้อมูล โดยยึดหลักความโปร่งใส ชัดเจน ถูกต้อง และ เปิดเผยต่อสาธารณชนให้ทราบอย่าง

เท่าเทียมกัน รวมถึงการตอบข้อซักถามต่างๆ แก่ผู้ถือหุ้น นักลงทุน นักวิเคราะห์หลักทรัพย์ และ ผู้มีส่วนได้เสียอื่นๆ ทั้งนี้ "นักลงทุนสัมพันธ์" ยังมีหน้าที่ติดต่อประสานงานกับสำนักงานคณะกรรมการกำกับหลักทรัพย์ และ ตลาดหลักทรัพย์ และ ตลาดหลักทรัพย์แห่งประเทศไทย เพื่อปฏิบัติตามกฎเกณฑ์ และ ข้อบังคับที่ออกอย่างเคร่งครัด และเพื่อให้เป็นไปตามหลักการกำกับดูแลกิจการที่ดี ในปีที่ผ่านมา บริษัทได้เข้าร่วมกิจกรรมโครงการ พบปะนักลงทุน นักวิเคราะห์ ที่ตลาดหลักทรัพย์แห่งประเทศไทยจัดขึ้น เพื่อตอบข้อซักถาม และ เผยแพร่ข้อมูลผลการดำเนินงานของบริษัท อย่างสม่ำเสมอ

4. ความรับผิดชอบของคณะกรรมการ

อำนาจหน้าที่ของคณะกรรมการ จะคำนึงถึงหลักการตามกฎหมาย ข้อบังคับ มติที่ประชุมผู้ถือหุ้น และ หลักการกำกับดูแลกิจการ โดยดำเนินการอย่างซื่อสัตย์ สุจริต มีจริยธรรม รับผิดชอบ และ เปิดเผยข้อมูลอย่างโปร่งใส รวมทั้งกำกับดูแลให้การบริหารจัดการของฝ่ายจัดการเป็นไปตามเป้าหมาย และ ก่อให้เกิดประโยชน์สูงสุดต่อผู้ถือหุ้น รวมทั้งประโยชน์ของผู้มีส่วนได้เสียทุกฝ่าย ทั้งนี้ โครงสร้างบริหารจัดการของบริษัท ได้มีการแบ่งแยกบทบาทหน้าที่ระหว่างประธานกรรมการบริษัท และ กรรมการผู้จัดการออกกันอย่างชัดเจน และ มีการจัดให้มีคณะกรรมการเฉพาะเรื่อง ได้แก่ คณะกรรมการตรวจสอบ เพื่อตรวจสอบและกำกับดูแลการดำเนินงานของบริษัท และ พิจารณาข้อขัดแย้งทางผลประโยชน์ เพื่อดำรงรักษาไว้ซึ่งระบบควบคุมภายในที่มีประสิทธิภาพ เพื่อให้มั่นใจได้ อย่างมีเหตุผลว่าการบันทึกข้อมูลทางบัญชีมีความถูกต้อง ครบถ้วน และเพียงพอที่จะดำรงรักษาไว้ซึ่งทรัพย์สิน และ เพื่อให้ทราบจุดอ่อนเพื่อป้องกันไม่ให้เกิดการทุจริตหรือการดำเนินการที่ผิดปกติดังมีสาระสำคัญ โดยคณะกรรมการตรวจสอบอย่างน้อย 1 ท่าน จะต้องเป็นผู้มีความรู้ทางด้านบัญชี ทั้งนี้ เพื่อช่วยตรวจสอบ และ สอบทาน ทางการเงินของบริษัทเป็นไปตามมาตรฐานการบัญชีที่รับรองทั่วไปในประเทศไทย โดยเลือกใช้นโยบายบัญชีที่เหมาะสมและถือปฏิบัติอย่างสม่ำเสมอ รวมทั้งมีการเปิดเผยข้อมูลสำคัญอย่างเพียงพอในหมายเหตุประกอบงบการเงิน

นอกจากนี้ โครงสร้างของคณะกรรมการจะต้องประกอบไปด้วย กรรมการอิสระ ทั้งนี้ อย่างน้อย ตามจำนวนที่กฎหมาย และ/หรือ ประกาศที่เกี่ยวข้อง กำหนด และ มีการถ่วงดุลอำนาจกัน และ ณ วันที่ 31 ธันวาคม 2553 บริษัทมีคณะกรรมการทั้งสิ้นจำนวน 12 คน โดยมีรายละเอียดเป็นดังนี้

- กรรมการที่เป็นผู้บริหาร (Executive Director) 7 ท่าน
- กรรมการที่ไม่ได้เป็นผู้บริหาร (Non-Executive Director) 5 ท่าน
- กรรมการที่เป็นอิสระ (Independent Director) 4 ท่าน

ดังนั้น บริษัทมีกรรมการที่เป็นอิสระทั้งหมด 4 ท่าน คิดเป็นร้อยละ 33.33 ของกรรมการทั้งหมด กรรมการจำนวน 7 ท่านเป็นกรรมการที่มาจากระบบสุทธรรณนาครี อย่างไรก็ตามมีกรรมการที่เป็นคนนอกมาถ่วงดุลรวมทั้งสิ้น 5 ท่าน คิดเป็นร้อยละ 41.67 ของกรรมการทั้งหมด บริษัทมีการแบ่งอำนาจในการอนุมัติวงเงินต่างๆ เป็นลายลักษณ์อักษรอย่างชัดเจน

การดูแลเรื่องการใช้ข้อมูลภายใน

บริษัทมีนโยบายและวิธีการดูแลกรรมการและผู้บริหารในการนำข้อมูลภายในของบริษัท ซึ่งยังไม่เปิดเผยต่อสาธารณชนไปใช้เพื่อแสวงหาประโยชน์ส่วนตน รวมทั้งการซื้อขายหลักทรัพย์ ดังนี้

1. ให้ความรู้แก่กรรมการรวมทั้งผู้บริหารฝ่ายต่างๆ เกี่ยวกับหน้าที่ที่ต้องรายงานการถือครองหลักทรัพย์ของตน คู่สมรส และบุตรที่ยังไม่บรรลุนิติภาวะ ต่อสำนักงานคณะกรรมการกำกับหลักทรัพย์และตลาดหลักทรัพย์แห่งประเทศไทย ตามมาตรา 59 และบทลงโทษตามมาตรา 275 แห่งพระราชบัญญัติหลักทรัพย์และตลาดหลักทรัพย์ พ.ศ. 2535 และให้จัดสำเนารายงานนี้ให้แก่บริษัทในวันเดียวกันกับวันที่ส่งรายงานต่อสำนักงานคณะกรรมการกำกับหลักทรัพย์และตลาดหลักทรัพย์
2. บริษัทจะดำเนินการส่งหนังสือเวียนแจ้งให้ผู้บริหารทราบว่า ผู้บริหารที่ได้รับทราบข้อมูลภายในที่เป็นสาระสำคัญ ซึ่งส่งผลต่อการเปลี่ยนแปลงราคาหลักทรัพย์ จะต้องระงับการซื้อขายหลักทรัพย์ของบริษัทในช่วง 1 เดือน ก่อนที่งบการเงินหรือข้อมูลภายในนั้นจะเปิดเผยสู่สาธารณชน และห้ามไม่ให้เปิดเผยข้อมูลที่เป็นสาระสำคัญนั้นต่อบุคคลอื่น นอกจากบทลงโทษซึ่งกำหนดไว้ในพระราชบัญญัติหลักทรัพย์และตลาดหลักทรัพย์ พ.ศ. 2535 และข้อกำหนดของตลาดหลักทรัพย์แห่งประเทศไทยแล้ว หากกรรมการ ผู้บริหาร และพนักงานของบริษัทฝ่าฝืน และ/หรือไม่ปฏิบัติตามนโยบายของบริษัทในเรื่องการซื้อขายหลักทรัพย์ โดยใช้ข้อมูลภายใน กรรมการ ผู้บริหาร หรือพนักงานผู้นั้นจะถูกพิจารณาตามมาตรการทางวินัย และ/หรือตามกฎหมายแล้วแต่กรณี

บุคลากร

จำนวนพนักงานทั้งหมดของบริษัท ณ วันที่ 31 ธันวาคม 2553 มีจำนวนทั้งสิ้น 93 คน (ไม่รวมผู้บริหาร) ทั้งนี้ในระยะเวลา 3 ปีที่ผ่านมา บริษัทไม่มีข้อพิพาทด้านแรงงานใดๆ

ค่าตอบแทนพนักงาน

ค่าตอบแทนรวมของพนักงานในปี 2553 (ไม่รวมผู้บริหาร) ซึ่งรวมพนักงานที่มีการเข้าออกระหว่างปีโดยเป็นค่าตอบแทนในรูปเงินเดือน ค่าแรง ค่าล่วงเวลา โบนัส และสวัสดิการอื่น ๆ คิดเป็นจำนวนเงินเท่ากับ 26.08 ล้านบาท

นโยบายการพัฒนาบุคลากร

บริษัทมีนโยบายการพัฒนาพนักงานอย่างสม่ำเสมอ เพื่อให้พนักงานมีศักยภาพในการปฏิบัติงาน โดยบริษัทให้ความสำคัญในเรื่องบุคลากร ตั้งแต่ขั้นตอนการคัดสรรพนักงานให้ได้คนที่มีความรู้ความสามารถ เข้า มาสู่องค์กร มีการจัดฝึกอบรมให้ทั้งภายในองค์กรและภายนอกองค์กรเพื่อเป็นการพัฒนาความรู้ความสามารถและเพิ่มทักษะในการทำงานรวมถึงเป็นการสร้างขวัญกำลังใจให้แก่พนักงานอย่างทั่วถึง

จากการดำเนินนโยบายการพัฒนาบุคลากรดังกล่าวข้างต้น บริษัทพบว่าบุคลากรของบริษัทฯ มีส่วน เป็นอย่างมากในการลดการสูญเสียในการผลิต และสามารถทำงานได้เรื่อยๆและมีประสิทธิภาพและประสิทธิผลมากขึ้นจน ส่งผลให้บริษัทมีต้นทุนการผลิตที่ต่ำ

นอกจากนี้ บริษัทยังจัดตั้งกองทุนสำรองเลี้ยงชีพสำหรับพนักงานตามพระราชบัญญัติกองทุนในอัตราร้อยละ 2 ของเงินเดือนพนักงาน สุทธิจากเงินได้บุคคลธรรมดา ทั้งนี้พนักงานมีสิทธิในส่วนสมทบของบริษัทในกรณีที่พนักงานเสียชีวิต ปลดเกษียณ ไม่สามารถทำงานได้หรือ ลาออกจากบริษัทหลังจากทำงานกับบริษัทไม่น้อยกว่า 3 ปี

รายการระหว่างกัน

สำหรับปีสิ้นสุด วันที่ 31 ธันวาคม 2553 บริษัทมีรายการระหว่างกันดังต่อไปนี้

ชื่อบริษัท	เฟิสท์ทราโก้ จำกัด
ความสัมพันธ์	ผู้ถือหุ้นใหญ่และกรรมการร่วมกัน
รายการระหว่างกัน	บริษัทและบริษัทย่อยเช่าพื้นที่อาคารสำนักงาน ค่าสาธารณูปโภค (ไฟฟ้า)
มูลค่ารายการ	ค่าเช่า 2,651,520.00 บาท ค่าสาธารณูปโภค 365,184.00 บาท

ชื่อบริษัท	ไลออน เอเชีย (ไทยแลนด์) จำกัด
ความสัมพันธ์	บริษัทย่อย (บริษัทถือหุ้นในอัตราร้อยละ 99.99)
รายการระหว่างกัน	ซื้อขายผลิตภัณฑ์ (โซลเวนท์) / ให้เช่าคลังสินค้า / ขายถึงบรรจ ะหว่างกัน
มูลค่ารายการ	ซื้อสินค้า 188,550.00 บาท ขายสินค้า 69,477,064.25 บาท ซื้อถึงบรรจ 345,255.99 บาท ขายถึงบรรจ 448,663.00 บาท ให้เช่าคลังสินค้า 150,000.00 บาท

ชื่อบริษัท	ยูเนี่ยน อินทราโก้ จำกัด (มหาชน)
ความสัมพันธ์	บริษัทย่อย (บริษัทถือหุ้นในอัตราร้อยละ 99.99)
รายการระหว่างกัน	ซื้อขายผลิตภัณฑ์ (โซลเวนท์) / ให้เช่าคลังสินค้า ระหว่างกัน
มูลค่ารายการ	ซื้อสินค้า 457,476.00 บาท ขายสินค้า 8,742,862.00 บาท ให้เช่าคลังสินค้า 641,759.00 บาท

ชื่อบุคคล	นายวิรัช สุวรรณภาศรี
ความสัมพันธ์	กรรมการของบริษัท และ บริษัทย่อย
รายการระหว่างกัน	ค่าที่ปรึกษาบริษัทย่อย
มูลค่ารายการ	460,000.00 บาท

ชื่อบุคคล	นายวิษณุ มียู
ความสัมพันธ์	กรรมการบริษัทย่อย
รายการระหว่างกัน	ค่าที่ปรึกษาบริษัทย่อย
มูลค่ารายการ	25,000.00 บาท

หมายเหตุ - รายการซื้อและขายสินค้ระหว่างกันของบริษัทกับบริษัทย่อย สูงกว่าราคาทุน
- รายการซื้อและขายสินทรัพย์อื่นระหว่างกันเป็นไปตามราคาที่ใกล้เคียงกับราคาตลาด
- รายการค่าเช่าโกดังและค่าเช่าอาคารสำนักงานเป็นไปตามสัญญาที่ตกลงร่วมกัน โดยเงื่อนไขราคาที่สามารเทียบเคียงได้กับราคาตลาด

คำอธิบายและการวิเคราะห์ ฐานะทางการเงินและผลการดำเนินงาน

ผลการดำเนินงาน

ในปี 2553 บริษัทและบริษัทย่อยมีกำไรสุทธิเท่ากับ 82.23 ล้านบาท เพิ่มขึ้น 32.69 ล้านบาท หรือ เพิ่มขึ้นร้อยละ 65.98 โดยยอดขายเพิ่มขึ้นจากปี 2552 เป็นจำนวน 501.76 ล้านบาท หรือ เพิ่มขึ้นร้อยละ 24.45 สาเหตุหลักที่ยอดขายของบริษัทและบริษัทย่อยปรับตัวเพิ่มขึ้นเนื่องจากปริมาณขายสินค้าเฉลี่ยได้ปรับตัวสูงขึ้นเมื่อเปรียบเทียบกับปีที่ผ่านมา เนื่องจากภาวะเศรษฐกิจของประเทศมีการขยายตัวในอัตราที่สูง ในปี 2553 บริษัทและบริษัทย่อยมีอัตรากำไรขั้นต้นเฉลี่ยของทั้งปีอยู่ที่ร้อยละ 11.15 เปรียบเทียบกับอัตรากำไรขั้นต้นของปี 2552 ซึ่งอยู่ที่ร้อยละ 11.51 ซึ่งอยู่ในระดับใกล้เคียงกันกับปีที่ผ่านมา อย่างไรก็ตาม เนื่องจากการบริหารจัดการสินค้าคงเหลือของบริษัทและบริษัทย่อยมีประสิทธิภาพมากขึ้น เป็นผลทำให้ค่าใช้จ่ายในการขายและบริหารเมื่อเปรียบเทียบกับยอดขายปรับลดลงจากร้อยละ 8.08 ในปี 2552 เป็นร้อยละ 7.29 และ ต้นทุนทางการเงินเมื่อเทียบกับยอดขายปรับตัวลดลงจากร้อยละ 0.43 ในปี 2552 เป็นร้อยละ 0.37 ส่งผลให้บริษัทและบริษัทย่อยมีอัตรากำไรสุทธิของปี 2553 เพิ่มขึ้น จากร้อยละ 2.41 ในปี 2552 เป็นร้อยละ 3.22

รายได้

ในปี 2553 บริษัทและบริษัทย่อยมีรายได้จากการขายเท่ากับ 2,554.04 ล้านบาท เพิ่มขึ้น 501.76 ล้านบาทเมื่อเปรียบเทียบกับปี 2552 หรือ เพิ่มขึ้นร้อยละ 24.45 โดยมีรายได้อื่นๆ เท่ากับ 3.23 ล้านบาท เพิ่มขึ้น 0.92 ล้านบาท เมื่อเปรียบเทียบกับปี 2552 หรือ เพิ่มขึ้นร้อยละ 39.94

ค่าใช้จ่าย

ต้นทุนขาย

ในปี 2553 บริษัทและบริษัทย่อยมีต้นทุนขายเท่ากับ 2,269.19 ล้านบาท เพิ่มขึ้น 453.14 ล้านบาท หรือ คิดเป็นการเพิ่มขึ้นร้อยละ 24.95 โดยมีอัตรากำไรขั้นต้นของปี 2552 และ ปี 2553 อยู่ที่ร้อยละ 11.51 และ ร้อยละ 11.15 ตามลำดับ ซึ่งต้นทุนขายที่เพิ่มสูงขึ้นสอดคล้องกับปริมาณขายที่ปรับตัวเพิ่มขึ้น ในขณะที่ราคาขายอยู่ในระดับใกล้เคียงกับปี 2552

ค่าใช้จ่ายในการขายและบริหาร

ในปี 2553 บริษัทและบริษัทย่อยมีค่าใช้จ่ายในการขายและบริหารเท่ากับ 186.23 ล้านบาท เพิ่มขึ้น 20.48 ล้านบาทหรือ เพิ่มขึ้นร้อยละ 12.35 เมื่อเทียบกับปี 2552 โดยค่าใช้จ่ายในการขายและบริหารเมื่อเปรียบเทียบกับยอดขายคิดเป็นร้อยละ 7.29 และ 8.08 ของปี 2553 และ ปี 2552 ตามลำดับ ทั้งนี้สาเหตุหลักที่ทำให้ค่าใช้จ่ายในการขายและบริหารเพิ่มสูงขึ้นเนื่องจากยอดขายที่ปรับขึ้นจึงทำให้มีค่าใช้จ่ายจากการขายสูงขึ้นตาม อย่างไรก็ตาม ค่าใช้จ่ายในการขายและบริหารเมื่อเปรียบเทียบกับยอดขายมีอัตรากำไรลดลง เนื่องจากการบริหารสินค้าคงเหลือ และการขนส่งสินค้าที่มีประสิทธิภาพสูงขึ้น

ดอกเบี้ยจ่าย

ในปี 2553 บริษัทและบริษัทย่อยมีดอกเบี้ยจ่ายเท่ากับ 9.49 ล้านบาท เพิ่มขึ้น 0.71 ล้านบาท หรือ เพิ่มขึ้นร้อยละ 8.03 เมื่อเทียบกับดอกเบี้ยจ่ายของปี 2552 โดยดอกเบี้ยจ่ายของปี 2553 และปี 2552 เมื่อเทียบกับยอดขาย คิดเป็นร้อยละ 0.37 และ 0.43 ตามลำดับ

กำไรสุทธิ

ในปี 2553 บริษัทและบริษัทย่อยมีกำไรสุทธิ 82.24 ล้านบาท หรือเพิ่มขึ้น 32.69 ล้านบาท หรือ เพิ่มขึ้นในอัตราร้อยละ 65.98 เมื่อเปรียบเทียบกับปี 2552 โดย ในปี 2553 บริษัทและบริษัทย่อยมีอัตรากำไรสุทธิต่อหุ้น (EPS) อยู่ที่ 0.125 บาท/หุ้น ในขณะที่อัตรากำไรสุทธิต่อหุ้นของปี 2552 ซึ่งอยู่ที่ 0.075 บาท/หุ้น โดยในปี 2553 และ ปี 2552 บริษัทและบริษัทย่อย มีอัตราผลตอบแทนต่อส่วนของผู้ถือหุ้น (ROE) เท่ากับ ร้อยละ 20.17 และ ร้อยละ 14.25 ตามลำดับ

ฐานะทางการเงิน

สินทรัพย์

ณ วันที่ 31 ธันวาคม 2553 บริษัทและบริษัทย่อยมีสินทรัพย์รวมเท่ากับ 1,338.65 ล้านบาท เพิ่มขึ้น 277.10 ล้านบาท หรือ เพิ่มขึ้นในอัตราร้อยละ 26.10 เมื่อเปรียบเทียบกับยอดสินทรัพย์รวม ของปี 2552 โดยมีสินทรัพย์หมุนเวียนเท่ากับ 1,126.78 ล้านบาท และสินทรัพย์ไม่หมุนเวียนจำนวน 211.87 ล้านบาท หรือคิดเป็นร้อยละ 84.17 และ 15.83 ของสินทรัพย์รวมตามลำดับ สินทรัพย์ที่มีสัดส่วนสูงสุดได้แก่ลูกหนี้การค้าและตัวเงินรับสุทธิ ซึ่งมีจำนวนเท่ากับ 675.57 ล้านบาท หรือคิดเป็นร้อยละ 50.47 ของสินทรัพย์รวม

หนี้สิน

ณ วันที่ 31 ธันวาคม 2553 บริษัทและบริษัทย่อยมีหนี้สินรวมเท่ากับ 930.84 ล้านบาท เพิ่มขึ้น 217.03 ล้านบาท หรือเพิ่มขึ้นร้อยละ 30.40 เมื่อเทียบกับปี 2552 โดยมีหนี้สินหมุนเวียนจำนวนเท่ากับ 925.39 ล้านบาท และหนี้สินไม่หมุนเวียนจำนวนเท่ากับ 5.46 ล้านบาท หนี้สินที่มีสัดส่วนสูงสุดได้แก่เจ้าหนี้การค้าและตัวเงินจ่ายจำนวนเท่ากับ 480.42 ล้านบาท คิดเป็นร้อยละ 51.61 ของหนี้สินรวม

ส่วนของผู้ถือหุ้น

ณ วันที่ 31 ธันวาคม 2553 บริษัทและบริษัทย่อยมีส่วนของผู้ถือหุ้นเท่ากับ 407.81 ล้านบาท เพิ่มขึ้น 60.07 ล้านบาท หรือเพิ่มขึ้นร้อยละ 17.28 เมื่อเทียบกับปี 2552

คำตอบแทนของผู้สอบบัญชี

ในปี 2553 บริษัทและบริษัทย่อยจ่ายค่าตอบแทนของผู้สอบบัญชีดังนี้

1. ค่าตอบแทนจากการสอบบัญชีให้แก่
 - ผู้สอบบัญชีของบริษัทในรอบบัญชีที่ผ่านมาจำนวนรวม -0- บาท
 - สำนักงานที่ผู้สอบบัญชีสังกัด ในรอบบัญชีที่ผ่านมาจำนวนรวม 1,008,000 บาท โดยเป็นค่าสอบบัญชีจำนวนรวม 1,008,000 บาท และไม่มีค่าใช้จ่ายอื่นที่เกี่ยวข้องกับการสอบบัญชี
2. ค่าบริการอื่นๆ ให้แก่
 - ผู้สอบบัญชีของบริษัทในรอบบัญชีที่ผ่านมาจำนวนรวม -0- บาท
 - สำนักงานที่ผู้สอบบัญชีสังกัด ในรอบบัญชีที่ผ่านมาจำนวนรวม-0- บาท

งบการเงิน



บริษัท ยูเนียน ปีโตรเคมีคอล จำกัด (มหาชน)

งบการเงินรวมและงบการเงินเฉพาะกิจการ
สำหรับปีสิ้นสุดวันที่ 31 ธันวาคม 2553



บริษัท สำนักงาน เอ เอ็ม ซี จำกัด
SAM NAK-NGAN A.M.C. Co., Ltd.



รายงานของผู้สอบบัญชีรับอนุญาต

เสนอ ผู้ถือหุ้นและคณะกรรมการบริษัท ยูเนี่ยน ปีโตรเคมีคอล จำกัด (มหาชน)

ข้าพเจ้าได้ตรวจสอบงบดุลรวมและงบดุลเฉพาะกิจการ ณ วันที่ 31 ธันวาคม 2553 และ 2552 งบกำไรขาดทุนรวมและงบกำไรขาดทุนเฉพาะกิจการ งบแสดงการเปลี่ยนแปลงส่วนของผู้ถือหุ้นรวมและงบแสดงการเปลี่ยนแปลงส่วนของผู้ถือหุ้นเฉพาะกิจการ และงบกระแสเงินสดรวมและงบกระแสเงินสดเฉพาะกิจการ สำหรับปีสิ้นสุดวันเดียวกันของแต่ละปีของบริษัท ยูเนี่ยน ปีโตรเคมีคอล จำกัด (มหาชน) และบริษัทย่อย และเฉพาะของบริษัท ยูเนี่ยน ปีโตรเคมีคอล จำกัด (มหาชน) ซึ่งผู้บริหารของกิจการเป็นผู้รับผิดชอบต่อความถูกต้องและครบถ้วนของข้อมูลในงบการเงินเหล่านี้ ส่วนข้าพเจ้าเป็นผู้รับผิดชอบในการแสดงความเห็นต่องบการเงินดังกล่าวจากผลการตรวจสอบของข้าพเจ้า

ข้าพเจ้าได้ปฏิบัติงานตรวจสอบตามมาตรฐานการสอบบัญชีที่รับรองทั่วไป ซึ่งกำหนดให้ข้าพเจ้าต้องวางแผนและปฏิบัติงานเพื่อให้ได้ความเชื่อมั่นอย่างมีเหตุผลว่า งบการเงินแสดงข้อมูลที่ขัดต่อข้อเท็จจริงอันเป็นสาระสำคัญหรือไม่ การตรวจสอบรวมถึงการใช้วิธีการทดสอบหลักฐานประกอบรายการทั้งที่เป็นจำนวนเงินและการเปิดเผยข้อมูลในงบการเงิน การประเมินความเหมาะสมของหลักการบัญชีที่กิจการใช้และประมาณการเกี่ยวกับรายการทางการเงินที่เป็นสาระสำคัญซึ่งผู้บริหารเป็นผู้จัดทำขึ้น ตลอดจนการประเมินถึงความเหมาะสมของการแสดงรายการที่นำเสนอในงบการเงินโดยรวม ข้าพเจ้าเชื่อว่าการตรวจสอบดังกล่าวให้ข้อสรุปที่เป็นเกณฑ์อย่างเหมาะสมในการแสดงความเห็นของข้าพเจ้า

ข้าพเจ้าเห็นว่า งบการเงินรวมและงบการเงินเฉพาะกิจการข้างต้นนี้ แสดงฐานะการเงินรวม และฐานะการเงินเฉพาะกิจการ ณ วันที่ 31 ธันวาคม 2553 และ 2552 ผลการดำเนินงานรวมและผลการดำเนินงานเฉพาะกิจการ และกระแสเงินสดรวมและกระแสเงินสดเฉพาะกิจการ สำหรับปีสิ้นสุดวันเดียวกันของแต่ละปีของบริษัท ยูเนี่ยน ปีโตรเคมีคอล จำกัด (มหาชน) และบริษัทย่อย และเฉพาะของบริษัท ยูเนี่ยน ปีโตรเคมีคอล จำกัด (มหาชน) โดยถูกต้องตามที่ควรในสาระสำคัญตามหลักการบัญชีที่รับรองทั่วไป

บริษัท สำนักงาน เอ เอ็ม ซี จำกัด

(นางสาวตันสนีย์ พูลสวัสดิ์)

ผู้สอบบัญชีรับอนุญาต เลขที่ 6977

กรุงเทพมหานคร

วันที่ 23 กุมภาพันธ์ 2554

บริษัท ยูเนี่ยน ปิโตรเคมีคอล จำกัด (มหาชน) และบริษัทย่อย

งบดุล

ณ วันที่ 31 ธันวาคม 2553 และ 2552

(หน่วย : บาท)

หมายเหตุ	งบการเงินรวม		งบการเงินเฉพาะกิจการ	
	2553	2552	2553	2552
สินทรัพย์				
สินทรัพย์หมุนเวียน				
เงินสดและรายการเทียบเท่าเงินสด	53,103,708.89	70,955,710.31	34,305,863.65	30,603,687.51
ลูกหนี้การค้า-สุทธิ 5.1 และ 6	675,565,323.90	575,278,280.08	604,463,099.58	552,115,390.36
สินค้าคงเหลือ-สุทธิ 7	380,904,813.12	203,842,995.58	236,590,978.57	155,164,866.80
ลูกหนี้กรรมสรรพากร	11,370,469.97	5,977,507.05	1,075,368.35	1,090,258.01
ค่าใช้จ่ายจ่ายล่วงหน้า	3,164,440.36	3,327,382.76	2,586,304.90	3,109,736.12
สินทรัพย์หมุนเวียนอื่น 5.1	2,674,030.95	2,404,275.83	694,933.45	2,528,752.86
รวมสินทรัพย์หมุนเวียน	1,126,782,787.19	861,786,151.61	879,716,548.50	744,612,691.66
สินทรัพย์ไม่หมุนเวียน				
เงินลงทุนในบริษัทย่อย 8	-	-	94,284,425.00	94,284,425.00
ที่ดิน อาคาร และอุปกรณ์-สุทธิ 9	194,397,392.29	183,849,615.13	87,231,216.99	81,540,857.88
ที่ดินรอการพัฒนา 10	13,959,000.00	13,959,000.00	13,959,000.00	13,959,000.00
สินทรัพย์ไม่หมุนเวียนอื่น	3,516,326.97	1,958,096.39	2,836,337.49	1,195,207.48
รวมสินทรัพย์ไม่หมุนเวียน	211,872,719.26	199,766,711.52	198,310,979.48	190,979,490.36
รวมสินทรัพย์	1,338,655,506.45	1,061,552,863.13	1,078,027,527.98	935,592,182.02

หมายเหตุประกอบงบการเงินเป็นส่วนหนึ่งของงบการเงินนี้

บริษัท ยูนิเจน ปีโตรเคมีคอล จำกัด (มหาชน) และบริษัทย่อย

งบดุล

ณ วันที่ 31 ธันวาคม 2553 และ 2552

(หน่วย : บาท)

		งบการเงินรวม		งบการเงินเฉพาะกิจการ	
	หมายเหตุ	2553	2552	2553	2552
<u>หนี้สินและส่วนของผู้ถือหุ้น</u>					
<u>หนี้สินหมุนเวียน</u>					
เงินเบิกเกินบัญชีและเงินกู้ยืมระยะสั้นจากสถาบันการเงิน	11	410,747,390.05	276,363,992.88	276,756,054.46	217,163,377.66
เจ้าหนี้การค้า	5.1	480,416,034.03	412,076,463.80	427,506,090.68	396,115,381.98
ส่วนของหนี้สินระยะยาวที่ถึงกำหนดชำระภายใน 1 ปี	12	3,649,920.22	3,736,354.45	2,528,212.34	3,259,884.97
เจ้าหนี้อื่น	5.1	11,744,115.54	8,107,088.87	11,296,511.35	7,798,837.10
ภาษีเงินได้ค้างจ่าย		13,373,716.49	6,595,203.15	9,011,165.89	3,350,886.13
หนี้สินหมุนเวียนอื่น		5,456,359.29	3,494,139.85	1,801,940.99	1,706,863.54
รวมหนี้สินหมุนเวียน		925,387,535.62	710,373,243.00	728,899,975.71	629,395,231.38
<u>หนี้สินไม่หมุนเวียน</u>					
หนี้สินตามสัญญาเช่าระยะยาว-สุทธิ	12	5,455,416.37	3,441,041.22	2,962,691.89	3,230,450.21
หนี้สินไม่หมุนเวียนอื่น		-	410.00	-	-
รวมหนี้สินไม่หมุนเวียน		5,455,416.37	3,441,451.22	2,962,691.89	3,230,450.21
รวมหนี้สิน		930,842,951.99	713,814,694.22	731,862,667.60	632,625,681.59

หมายเหตุประกอบงบการเงินเป็นส่วนหนึ่งของงบการเงินนี้

บริษัท ยูนิเจน ปีโตรเคมีคอล จำกัด (มหาชน) และบริษัทย่อย

งบดุล

ณ วันที่ 31 ธันวาคม 2553 และ 2552

(หน่วย : บาท)

หมายเหตุ	งบการเงินรวม		งบการเงินเฉพาะกิจการ	
	2553	2552	2553	2552
ส่วนของผู้อถือหุ้น				
ทุนเรือนหุ้น	13			
ทุนจดทะเบียน				
หุ้นสามัญ 825,000,000 หุ้น มูลค่าหุ้นละ 0.25 บาท	206,250,000.00	206,250,000.00	206,250,000.00	206,250,000.00
ทุนที่ออกและชำระแล้ว				
หุ้นสามัญ 660,000,000 หุ้น มูลค่าหุ้นละ 0.25 บาท	165,000,000.00	165,000,000.00	165,000,000.00	165,000,000.00
ส่วนเกินมูลค่าหุ้นสามัญ	46,680,000.00	46,680,000.00	46,680,000.00	46,680,000.00
ผลกำไรที่ยังไม่เกิดขึ้น				
ผลต่างจากการตีราคาสินทรัพย์เพิ่ม-บริษัทใหญ่	9	11,858,112.14	11,058,112.14	11,058,112.14
ผลต่างจากการตีราคาสินทรัพย์เพิ่ม-บริษัทย่อย	9	124,762.89	-	-
ผลต่างจากการปรับโครงสร้างภายในกิจการ				
ภายใต้การควบคุมเดียวกัน		3,730,313.34	-	-
ผลต่างจากการแปลงค่าทางการเงิน		19,970.99	-	-
กำไรสะสม	14			
จัดสรรแล้ว				
สำรองตามกฎหมาย		19,774,900.50	19,774,900.50	16,500,000.00
ยังไม่ได้จัดสรร		160,624,494.60	102,851,847.74	63,728,388.29
รวมส่วนของผู้อถือหุ้น		407,812,554.46	346,164,860.38	302,966,500.43
รวมหนี้สินและส่วนของผู้อถือหุ้น		1,338,655,506.45	1,078,027,527.98	935,592,182.02

หมายเหตุประกอบงบการเงินเป็นส่วนหนึ่งของงบการเงินนี้

บริษัท ยูเนี่ยน ปีโตรเคมีคอล จำกัด (มหาชน) และบริษัทย่อย

งบกำไรขาดทุน

สำหรับปีสิ้นสุดวันที่ 31 ธันวาคม 2553 และ 2552

(หน่วย : บาท)

หมายเหตุ	งบการเงินรวม		งบการเงินเฉพาะกิจการ	
	2553	2552	2553	2552
รายได้จากการขาย	2,554,041,710.69	2,052,277,634.33	2,173,344,946.55	1,797,226,200.27
ต้นทุนขาย	7 (2,269,192,358.45)	(1,816,052,064.87)	(1,950,178,755.46)	(1,617,549,212.16)
กำไรขั้นต้น	284,849,352.24	236,225,569.46	223,166,191.09	179,676,988.11
รายได้จากเงินปันผลรับจากบริษัทย่อย	8 -	-	-	1,949,825.00
กำไรจากการจำหน่ายสินทรัพย์	4,292,121.39	78,297.17	4,133,399.94	6,276.44
กำไรจากอัตราแลกเปลี่ยน	10,839,938.28	1,516,773.24	674,214.09	411,250.17
รายได้อื่น	3,230,112.39	2,308,291.79	1,914,803.37	2,345,271.10
กำไรก่อนค่าใช้จ่าย	303,211,524.30	240,128,931.66	229,888,608.49	184,389,610.82
ค่าใช้จ่ายในการขาย	(64,148,689.57)	(56,670,155.12)	(41,855,179.91)	(36,693,741.85)
ค่าใช้จ่ายในการบริหาร	(104,612,506.58)	(91,746,232.56)	(84,404,340.16)	(77,551,997.74)
ค่าตอบแทนผู้บริหาร	16 (17,468,326.00)	(17,338,009.00)	(13,232,000.00)	(13,257,000.00)
รวมค่าใช้จ่าย	(186,229,522.15)	(165,754,396.68)	(139,491,520.07)	(127,502,739.59)
กำไรก่อนต้นทุนทางการเงินและภาษีเงินได้	116,982,002.15	74,374,534.98	90,397,088.42	56,886,871.23
ต้นทุนทางการเงิน	(9,488,875.94)	(8,783,339.62)	(7,139,482.14)	(6,795,260.70)
กำไรก่อนภาษีเงินได้	107,493,126.21	65,591,195.36	83,257,606.28	50,091,610.53
ภาษีเงินได้	19 (25,256,876.04)	(16,044,426.46)	(17,759,596.23)	(10,477,208.31)
กำไรสำหรับปี	82,236,250.17	49,546,768.90	65,498,010.05	39,614,402.22
กำไรต่อหุ้น	20			
กำไรต่อหุ้นขั้นพื้นฐาน	0.125	0.075	0.099	0.060
กำไรต่อหุ้นปรับลด	0.113	0.074	0.090	0.059
จำนวนหุ้นสามัญขั้นพื้นฐาน (หน่วย : หุ้น)	660,000,000	660,000,000	660,000,000	660,000,000
จำนวนหุ้นสามัญเทียบเท่าปรับลด (หน่วย : หุ้น)	725,602,410	670,055,463	725,602,410	670,055,463

หมายเหตุประกอบงบการเงินเป็นส่วนหนึ่งของงบการเงินนี้

บริษัท ยูนิเจน ปีโตรเคมีคอล จำกัด (มหาชน) และบริษัทย่อย
 งบแสดงการเปลี่ยนแปลงส่วนของผู้ถือหุ้น
 สำหรับปีสิ้นสุดวันที่ 31 ธันวาคม 2553 และ 2552
 งบการเงินรวม

	หมายเหตุ	ทุนเรือนหุ้น ที่ออกและชำระแล้ว	ส่วนเกิน มูลค่าหุ้น สามัญ	ผลกำไรที่ยังไม่เกิดขึ้น				ผลต่างจากการ		กำไรสะสม		รวม
				ผลต่างจากการ ตีราคาสินทรัพย์เพิ่ม - บริษัทใหญ่	ผลต่างจากการ ตีราคาสินทรัพย์เพิ่ม - บริษัทย่อย	ผลต่างจากการปรับ โครงสร้างภายในกิจการ ภายใต้การควบคุมเดียวกัน	แปลงค่า งบการเงิน	จัดสรรแล้ว	ยังไม่จัดสรร			
ยอดคงเหลือ ณ วันที่ 1 มกราคม 2552		165,000,000.00	46,680,000.00	11,058,112.14	-	3,730,313.34	-	3,172.68	16,500,000.00	75,016,026.13	317,987,624.29	
ผลต่างจากการแปลงค่างบการเงิน		-	-	-	-	-	-	3,775.72	-	-	3,775.72	
รวมรายได้ที่รับรู้ในส่วนของผู้ถือหุ้น กำไรสำหรับปี		-	-	-	-	-	-	3,775.72	-	-	3,775.72	
รวมรายได้ทั้งสิ้นที่รับรู้สำหรับปี		-	-	-	-	-	-	3,775.72	-	-	3,775.72	
เงินปันผลจ่าย	14	-	-	-	-	-	-	-	-	-	49,546,768.90	
ยอดคงเหลือ ณ วันที่ 31 ธันวาคม 2552		165,000,000.00	46,680,000.00	11,058,112.14	-	3,730,313.34	-	6,948.40	16,500,000.00	104,762,795.03	347,738,168.91	
ผลต่างจากการตีราคาสินทรัพย์เพิ่ม	9	-	-	800,000.00	124,762.89	-	-	-	-	-	924,762.89	
ผลต่างจากการแปลงค่างบการเงิน		-	-	-	-	-	-	13,022.59	-	-	13,022.59	
รวมรายได้ที่รับรู้ในส่วนของผู้ถือหุ้น		-	-	800,000.00	124,762.89	-	-	13,022.59	-	-	937,785.48	
กำไรสำหรับปี		-	-	-	-	-	-	-	-	-	82,236,250.17	
รวมรายได้ทั้งสิ้นที่รับรู้สำหรับปี		-	-	800,000.00	124,762.89	-	-	13,022.59	-	-	82,236,250.17	
เงินปันผลจ่าย	14	-	-	-	-	-	-	-	-	-	83,174,035.65	
จัดสรรสำรองตามกฎหมาย	14	-	-	-	-	-	-	-	-	-	(23,099,650.10)	
ยอดคงเหลือ ณ วันที่ 31 ธันวาคม 2553		165,000,000.00	46,680,000.00	11,858,112.14	124,762.89	3,730,313.34	-	19,970.99	19,774,900.50	160,624,494.60	407,812,554.46	

หมายเหตุประกอบงบการเงินเป็นส่วนหนึ่งของงบการเงินนี้

บริษัท ยูนิคอน ปีโตรเคมีคอล จำกัด (มหาชน) และบริษัทย่อย
 งบแสดงการเปลี่ยนแปลงส่วนของผู้ถือหุ้น
 สำหรับปีสิ้นสุดวันที่ 31 ธันวาคม 2553 และ 2552

งบการเงินเฉพาะกิจการ

	หมายเหตุ	ทุนเรือนหุ้น ที่ออกและชำระแล้ว	ส่วนเกิน มูลค่าหุ้น สามัญ	ผลต่างจากการ ตราสารหนี้ - บริษัทใหญ่	กำไรสะสม		รวม
					จัดสรรแล้ว	ยังไม่ได้จัดสรร	
ยอดคงเหลือ ณ วันที่ 1 มกราคม 2552		165,000,000.00	46,680,000.00	11,058,112.14	16,500,000.00	43,913,986.07	283,152,098.21
กำไรสำหรับปี		-	-	-	-	39,614,402.22	39,614,402.22
รวมรายได้ทั้งสิ้นที่รับรู้สำหรับปี		-	-	-	-	39,614,402.22	39,614,402.22
เงินปันผลจ่าย	14	-	-	-	-	(19,800,000.00)	(19,800,000.00)
ยอดคงเหลือ ณ วันที่ 31 ธันวาคม 2552		165,000,000.00	46,680,000.00	11,058,112.14	16,500,000.00	63,728,388.29	302,966,500.43
ผลต่างจากการตราสารหนี้ที่เพิ่ม	9	-	-	800,000.00	-	-	800,000.00
รวมรายได้ทั้งสิ้นในส่วนของผู้ถือหุ้น		-	-	800,000.00	-	-	800,000.00
กำไรสำหรับปี		-	-	-	-	65,498,010.05	65,498,010.05
รวมรายได้ทั้งสิ้นที่รับรู้สำหรับปี		-	-	800,000.00	-	65,498,010.05	66,298,010.05
เงินปันผลจ่าย	14	-	-	-	-	(23,099,650.10)	(23,099,650.10)
จัดสรรสำรองตามกฎหมาย	14	-	-	-	3,274,900.50	(3,274,900.50)	-
ยอดคงเหลือ ณ วันที่ 31 ธันวาคม 2553		165,000,000.00	46,680,000.00	11,858,112.14	19,774,900.50	102,851,847.74	346,164,860.38

หมายเหตุประกอบงบการเงินเป็นส่วนหนึ่งของงบการเงินนี้

บริษัท ยูนิเจน ปิโตรเคมีคอล จำกัด (มหาชน) และบริษัทย่อย

งบกระแสเงินสด

สำหรับปีสิ้นสุดวันที่ 31 ธันวาคม 2553 และ 2552

(หน่วย : บาท)

	งบการเงินรวม		งบการเงินเฉพาะกิจการ	
	2553	2552	2553	2552
กระแสเงินสดจากกิจกรรมดำเนินงาน				
กำไรก่อนภาษีเงินได้	107,493,126.21	65,591,195.36	83,257,606.28	50,091,610.53
ปรับรายการที่กระทบกำไรสำหรับปีเป็นเงินสดรับ(จ่าย)จากการดำเนินงาน				
รายได้เงินปันผลรับจากบริษัทย่อย	-	-	-	(1,949,825.00)
หนี้สงสัยจะสูญ-ลูกหนี้การค้า(โอนกลับบัญชี)	3,209,740.05	(16,748.55)	3,209,740.05	23,697.45
หนี้สูญ	50,076.00	-	-	-
ขาดทุนจากมูลค่าราคาทุนของสินค้าสูงกว่ามูลค่าสุทธิที่ได้รับ (โอนกลับบัญชี)	1,072,651.23	(2,978,350.76)	965,735.50	(2,574,919.76)
ขาดทุนจากสินค้าเสียหาย	82,620.95	-	-	-
ค่าเสื่อมราคา	21,446,913.84	22,268,561.57	13,012,085.52	16,131,032.36
กำไรจากการขายที่ดิน อาคารและอุปกรณ์	(4,292,121.39)	(78,297.17)	(4,133,399.94)	(6,276.44)
ขาดทุนจากการลดมูลค่าของที่ดิน	1,450.00	-	-	-
สินทรัพย์ไม่มีตัวตนตัดจำหน่าย	19,786.16	9,514.19	11,949.99	-
(กำไร)ขาดทุนจากอัตราแลกเปลี่ยนที่ยังไม่เกิดขึ้นจริง	(3,966,798.82)	511,046.81	(542,654.30)	(140,342.93)
ดอกเบี้ยจ่าย	9,488,875.94	8,783,339.62	7,139,482.14	6,795,260.70
กำไรจากการดำเนินงานก่อนการเปลี่ยนแปลงในสินทรัพย์และหนี้สินจากการดำเนินงาน	134,606,320.17	94,090,261.07	102,920,545.24	68,370,236.91
สินทรัพย์ดำเนินงาน(เพิ่มขึ้น)ลดลง				
ลูกหนี้การค้า	(103,546,859.87)	(68,741,801.49)	(55,557,449.27)	(77,200,480.54)
สินค้าคงเหลือ	(178,217,089.72)	(103,848,989.74)	(82,391,847.27)	(82,618,857.00)
ลูกหนี้กรมสรรพากร	(5,392,962.92)	(3,300,513.75)	14,889.66	(1,090,258.01)
ค่าใช้จ่ายจ่ายล่วงหน้า	162,942.40	(1,998,471.03)	523,431.22	(1,934,629.35)
สินทรัพย์หมุนเวียนอื่น	(269,590.80)	(1,964,399.85)	1,833,819.41	(2,005,145.27)
สินทรัพย์ไม่หมุนเวียนอื่น	(685,736.94)	(230,841.90)	(694,080.00)	5,392.52
หนี้สินดำเนินงานเพิ่มขึ้น(ลดลง)				
เจ้าหนี้การค้า	68,168,212.26	89,256,705.48	31,366,850.32	78,125,774.09
เจ้าหนี้อื่น	3,807,435.72	1,278,475.51	3,951,532.45	794,472.84
หนี้สินหมุนเวียนอื่น	1,869,619.11	(3,831,869.64)	(275,575.54)	(2,561,961.48)
หนี้สินไม่หมุนเวียนอื่น	(410.00)	(162,048.00)	-	-
เงินสดรับ(จ่าย)จากกิจกรรมดำเนินงาน	(79,498,120.59)	546,506.66	1,692,116.22	(20,115,455.29)
จ่ายดอกเบี้ย	(9,396,275.61)	(8,639,966.49)	(6,768,829.15)	(6,874,917.21)
จ่ายภาษีเงินได้	(18,478,362.70)	(15,015,819.94)	(12,099,316.47)	(11,566,514.77)
เงินสดสุทธิใช้ไปในกิจกรรมดำเนินงาน	(107,372,758.90)	(23,109,279.77)	(17,176,029.40)	(38,556,887.27)

หมายเหตุประกอบงบการเงินเป็นส่วนหนึ่งของงบการเงินนี้

บริษัท ยูนิเจน ปิโตรเคมีคอล จำกัด (มหาชน) และบริษัทย่อย

งบกระแสเงินสด

สำหรับปีสิ้นสุดวันที่ 31 ธันวาคม 2553 และ 2552

(หน่วย : บาท)

	งบการเงินรวม		งบการเงินเฉพาะกิจการ	
	2553	2552	2553	2552
กระแสเงินสดจากกิจกรรมลงทุน				
(เพิ่มขึ้น)ลดลงในเงินลงทุนระยะสั้น	-	1,030,818.48	(1,249,925.00)	-
ซื้อที่ดิน อาคารและอุปกรณ์	(24,789,550.54)	(11,606,968.40)	(14,205,289.56)	(980,940.40)
ขายที่ดิน อาคารและอุปกรณ์	4,486,993.82	163,704.49	4,181,994.87	66,340.00
ซื้อสินทรัพย์ไม่มีตัวตน	(892,279.80)	-	(959,000.00)	-
เงินปันผลรับจากบริษัทย่อย	-	-	-	1,949,825.00
เงินสดสุทธิได้มาจาก(ใช้ไปใน)กิจกรรมลงทุน	(21,194,836.52)	(10,412,445.43)	(12,232,219.69)	1,035,224.60
กระแสเงินสดจากกิจกรรมจัดหาเงิน				
เพิ่มขึ้นในเงินเบิกเกินบัญชีและเงินกู้ยืมระยะสั้นจากสถาบันการเงิน	138,521,389.64	52,745,145.09	60,159,189.48	28,710,155.96
จ่ายชำระเจ้าหนี้ค่าสินทรัพย์	(218,109.05)	(189,069.00)	(150,683.20)	-
จ่ายชำระหนี้สินตามสัญญาเช่าระยะยาว	(4,501,059.08)	(5,832,336.58)	(3,798,430.95)	(4,774,024.06)
จ่ายเงินปันผล	(23,099,650.10)	(19,800,000.00)	(23,099,650.10)	(19,800,000.00)
เงินสดสุทธิได้มาจากกิจกรรมจัดหาเงิน	110,702,571.41	26,923,739.51	33,110,425.23	4,136,131.90
เพิ่มขึ้นในผลต่างจากการแปลงค่างบการเงิน	13,022.59	3,775.72	-	-
เงินสดและรายการเทียบเท่าเงินสดเพิ่มขึ้น(ลดลง)-สุทธิ	(17,852,001.42)	(6,594,209.97)	3,702,176.14	(33,385,530.77)
เงินสดและรายการเทียบเท่าเงินสด ณ วันต้นปี	70,955,710.31	77,549,920.28	30,603,687.51	63,989,218.28
เงินสดและรายการเทียบเท่าเงินสด ณ วันปลายปี	53,103,708.89	70,955,710.31	34,305,863.65	30,603,687.51
ข้อมูลเปิดเผยเพิ่มเติม				
1. รายการที่ไม่กระทบกระแสเงินสด มีดังนี้				
- ซื้อสินทรัพย์ถาวร โดยการทำสัญญาเช่าระยะยาว	6,429,000.00	-	2,799,000.00	-
- ซื้อสินทรัพย์โดยยังไม่ได้จ่ายชำระ	47,700.00	368,792.25	946,750.00	150,683.20
- ผลต่างจากการตีราคาสินทรัพย์เพิ่ม - บริษัทใหญ่	800,000.00	-	800,000.00	-
- ผลต่างจากการตีราคาสินทรัพย์เพิ่ม - บริษัทย่อย	124,762.89	-	-	-
- ลงทุนเพิ่มในบริษัทย่อยโดยยังไม่ได้จ่ายชำระ	-	-	-	1,249,925.00
- จัดสรรสำรองตามกฎหมายจากกำไรสะสม	3,274,900.50	-	3,274,900.50	-
2. เงินสดและรายการเทียบเท่าเงินสด ประกอบด้วย				
- เงินสด	483,272.27	208,159.48	150,000.00	150,000.00
- เงินฝากกระแสรายวัน	787,086.26	433,271.57	418,167.59	227,664.77
- เงินฝากออมทรัพย์	51,833,350.36	70,314,279.26	33,737,696.06	30,226,022.74
รวม	53,103,708.89	70,955,710.31	34,305,863.65	30,603,687.51

หมายเหตุประกอบงบการเงินเป็นส่วนหนึ่งของงบการเงินนี้

บริษัท ยูเนี่ยน ปิโตรเคมีคอล จำกัด (มหาชน) และบริษัทย่อย

หมายเหตุประกอบงบการเงิน

วันที่ 31 ธันวาคม 2553 และ 2552

1. ข้อความทั่วไป

บริษัท ยูเนี่ยน ปิโตรเคมีคอล จำกัด (มหาชน) (บริษัทฯ) จดทะเบียนเป็นนิติบุคคลประเภทบริษัทจำกัด ตามประมวลกฎหมายแพ่งและพาณิชย์ตามทะเบียนเลขที่ 0105524011161 เมื่อวันที่ 22 พฤษภาคม 2524 และ จดทะเบียนแปรสภาพเป็นบริษัทมหาชนจำกัด เมื่อวันที่ 2 มิถุนายน 2548 ทะเบียน บมจ. เลขที่ 0107548000391 สำนักงานใหญ่ตั้งอยู่เลขที่ 728 อาคารยูเนี่ยนเฮาส์ ถนนบรมราชชนนี แขวงบางบำหรุ เขตบางพลัด กรุงเทพฯ ประเทศไทย บริษัทฯ ดำเนินธุรกิจนำเข้าส่งออกและจำหน่ายเคมีภัณฑ์

2. หลักเกณฑ์ในการจัดทำงบการเงิน

2.1 งบการเงินรวมและงบการเงินเฉพาะกิจการได้จัดทำขึ้นตามหลักการบัญชีที่รับรองทั่วไปภายใต้พระราชบัญญัติการบัญชี พ.ศ. 2543 ซึ่งหมายความถึงมาตรฐานการบัญชีและมาตรฐานการรายงานทางการเงินที่กำหนดโดยสภาวิชาชีพบัญชี ซึ่งจัดตั้งตามพระราชบัญญัติวิชาชีพบัญชี พ.ศ. 2547 ได้มีมติให้ประกาศใช้แล้วและตามข้อกำหนดของสำนักงานคณะกรรมการกำกับหลักทรัพย์และตลาดหลักทรัพย์ว่าด้วยการจัดทำและนำเสนอรายงานทางการเงิน

งบการเงินนี้ได้จัดทำขึ้นโดยใช้เกณฑ์ราคาทุนเดิม เว้นแต่จะเปิดเผยเป็นอย่างอื่นในนโยบายการบัญชี

2.2 การประกาศใช้มาตรฐานการบัญชีใหม่

สภาวิชาชีพบัญชีได้ออกประกาศสภาวิชาชีพบัญชี ฉบับที่ 17/2553 และฉบับที่ 50-55/2553 ซึ่งลงประกาศในราชกิจจานุเบกษาแล้วให้ใช้มาตรฐานการบัญชี มาตรฐานการรายงานทางการเงินและการตีความมาตรฐานการรายงานทางการเงินใหม่ดังต่อไปนี้

อ้างอิงมาตรฐาน	เรื่อง	วันที่มีผลบังคับใช้
แม่บทการบัญชี (ปรับปรุง 2552)		ทันที
มาตรฐานการบัญชีฉบับที่ 1 (ปรับปรุง 2552)	การนำเสนองบการเงิน	1 มกราคม 2554
มาตรฐานการบัญชีฉบับที่ 2 (ปรับปรุง 2552)	สินค้าคงเหลือ	1 มกราคม 2554
มาตรฐานการบัญชีฉบับที่ 7 (ปรับปรุง 2552)	งบกระแสเงินสด	1 มกราคม 2554
มาตรฐานการบัญชีฉบับที่ 8 (ปรับปรุง 2552)	นโยบายการบัญชี การเปลี่ยนแปลงประมาณการทางบัญชี และข้อผิดพลาด	1 มกราคม 2554
มาตรฐานการบัญชีฉบับที่ 10 (ปรับปรุง 2552)	เหตุการณ์ภายหลังรอบระยะเวลารายงาน	1 มกราคม 2554
มาตรฐานการบัญชีฉบับที่ 11 (ปรับปรุง 2552)	สัญญาก่อสร้าง	1 มกราคม 2554
มาตรฐานการบัญชีฉบับที่ 16 (ปรับปรุง 2552)	ที่ดิน อาคารและอุปกรณ์	1 มกราคม 2554
มาตรฐานการบัญชีฉบับที่ 17 (ปรับปรุง 2552)	สัญญาเช่า	1 มกราคม 2554
มาตรฐานการบัญชีฉบับที่ 18 (ปรับปรุง 2552)	รายได้	1 มกราคม 2554
มาตรฐานการบัญชีฉบับที่ 19	ผลประโยชน์ของพนักงาน	1 มกราคม 2554
มาตรฐานการบัญชีฉบับที่ 23 (ปรับปรุง 2552)	ต้นทุนการกู้ยืม	1 มกราคม 2554
มาตรฐานการบัญชีฉบับที่ 24 (ปรับปรุง 2552)	การเปิดเผยข้อมูลเกี่ยวกับบุคคลหรือกิจการที่เกี่ยวข้องกัน	1 มกราคม 2554
มาตรฐานการบัญชีฉบับที่ 26	การบัญชีและการรายงาน โครงการผลประโยชน์เมื่อออกจากงาน	1 มกราคม 2554
มาตรฐานการบัญชีฉบับที่ 27 (ปรับปรุง 2552)	งบการเงินรวมและงบการเงินเฉพาะกิจการ	1 มกราคม 2554
มาตรฐานการบัญชีฉบับที่ 28 (ปรับปรุง 2552)	เงินลงทุนในบริษัทร่วม	1 มกราคม 2554
มาตรฐานการบัญชีฉบับที่ 29	การรายงานทางการเงินในสภาพเศรษฐกิจที่เงินเฟ้อรุนแรง	1 มกราคม 2554
มาตรฐานการบัญชีฉบับที่ 31 (ปรับปรุง 2552)	ส่วนได้เสียในการร่วมค้า	1 มกราคม 2554
มาตรฐานการบัญชีฉบับที่ 33 (ปรับปรุง 2552)	กำไรต่อหุ้น	1 มกราคม 2554
มาตรฐานการบัญชีฉบับที่ 34 (ปรับปรุง 2552)	งบการเงินระหว่างกาล	1 มกราคม 2554
มาตรฐานการบัญชีฉบับที่ 36 (ปรับปรุง 2552)	การด้อยค่าของสินทรัพย์	1 มกราคม 2554
มาตรฐานการบัญชีฉบับที่ 37 (ปรับปรุง 2552)	ประมาณการหนี้สิน หนี้สินที่อาจเกิดขึ้น และสินทรัพย์ที่อาจเกิดขึ้น	1 มกราคม 2554
มาตรฐานการบัญชีฉบับที่ 38 (ปรับปรุง 2552)	สินทรัพย์ที่ไม่มีตัวตน	1 มกราคม 2554
มาตรฐานการบัญชีฉบับที่ 40 (ปรับปรุง 2552)	อสังหาริมทรัพย์เพื่อการลงทุน	1 มกราคม 2554
มาตรฐานการรายงานทางการเงินฉบับที่ 2	การจ่ายโดยใช้หุ้นเป็นเกณฑ์	1 มกราคม 2554
มาตรฐานการรายงานทางการเงินฉบับที่ 3 (ปรับปรุง 2552)	การรวมธุรกิจ	1 มกราคม 2554
มาตรฐานการรายงานทางการเงินฉบับที่ 5 (ปรับปรุง 2552)	สินทรัพย์ไม่หมุนเวียนที่ถือไว้เพื่อขายและการดำเนินงานที่ยกเลิก	1 มกราคม 2554
มาตรฐานการรายงานทางการเงินฉบับที่ 6	การสำรวจและประเมินค่าแหล่งทรัพยากรแร่	1 มกราคม 2554
การตีความมาตรฐานการรายงานทางการเงิน ฉบับที่ 15	สัญญาการก่อสร้างอสังหาริมทรัพย์	1 มกราคม 2554
มาตรฐานการบัญชีฉบับที่ 12	ภาษีเงินได้	1 มกราคม 2556
มาตรฐานการบัญชีฉบับที่ 20 (ปรับปรุง 2552)	การบัญชีสำหรับเงินอุดหนุนจากรัฐบาล และการเปิดเผยข้อมูลเกี่ยวกับความช่วยเหลือจากรัฐบาล	1 มกราคม 2556
มาตรฐานการบัญชีฉบับที่ 21 (ปรับปรุง 2552)	ผลกระทบจากการเปลี่ยนแปลงของอัตราแลกเปลี่ยนเงินตราต่างประเทศ	1 มกราคม 2556

แม้บทการบัญชีมาตรฐานการบัญชีมาตรฐานการรายงานทางการเงินและการตีความมาตรฐานการรายงานทางการเงินฉบับที่มีผลบังคับใช้ทันทีและเริ่มมีผลบังคับใช้ในหรือหลังวันที่ 1 มกราคม 2554 ซึ่งผู้บริหารได้พิจารณาถึงผลกระทบที่อาจเกิดขึ้นจากการใช้มาตรฐานดังกล่าวต่อบการเงินของกลุ่มบริษัท สำหรับปี 2554 ดังนี้ (อธิบายเฉพาะรายการที่มีผลกระทบอย่างมีสาระสำคัญ)

อ้างอิงมาตรฐาน	การเปลี่ยนแปลงและผลกระทบที่มีสาระสำคัญต่อบการเงิน
มาตรฐานการบัญชีฉบับที่ 1 (ปรับปรุง 2552) การนำเสนองบการเงิน	เปลี่ยนแปลงรูปแบบการแสดงรายการใน “งบกำไรขาดทุน” และ “งบแสดงการเปลี่ยนแปลง ส่วนของผู้ถือหุ้น” ซึ่งจะแสดงเป็น “งบกำไรขาดทุนเบ็ดเสร็จ” และ “งบแสดงการเปลี่ยนแปลง ส่วนของเจ้าของ” แทน โดยนำกำไรขาดทุนเบ็ดเสร็จอื่น (รายการรายได้และค่าใช้จ่ายซึ่งไม่อนุญาตให้รับรู้ในกำไรหรือขาดทุน) ซึ่งเดิมแสดงอยู่ใน “งบแสดงการเปลี่ยนแปลง ส่วนของผู้ถือหุ้น” มาแสดงรายการใน “งบกำไรขาดทุนเบ็ดเสร็จ” และ “งบแสดงการเปลี่ยนแปลง ส่วนของเจ้าของ” แสดงรายการคงเหลือเพียงรายการกับ ผู้เป็นเจ้าของเท่านั้น
มาตรฐานการบัญชีฉบับที่ 19 ผลประโยชน์ของพนักงาน	กำหนดให้กลุ่มบริษัทต้องทยอยรับรู้ค่าใช้จ่ายและประมาณการหนี้สินผลประโยชน์พนักงานตามระยะเวลาตั้งแต่วันที่พนักงานเริ่มให้บริการ ซึ่งกำหนดให้มีข้อสมมติฐานในการคำนวณตามหลักการคณิตศาสตร์ประกันภัยเพื่อประเมินภาระผูกพันและค่าใช้จ่ายของผลประโยชน์ระยะยาว รวมถึงกำหนดให้ใช้วิธีการคิดลดผลประโยชน์เนื่องจากกำหนดเวลาการจ่ายชำระ ผลประโยชน์ดังกล่าวจะเกิดขึ้นหลังจากที่พนักงานได้ให้บริการเป็นเวลานาน สำหรับการปฏิบัติในช่วงเปลี่ยนแปลงมาตรฐานการบัญชี ฉบับที่ 19 อนุญาตให้บันทึกประมาณการหนี้สินที่คำนวณจากระยะเวลาที่พนักงานให้บริการก่อนวันที่มีผลบังคับใช้ได้ทางเลือก โดยกลุ่มบริษัทอยู่ระหว่างการพิจารณาและจัดทำข้อมูล เพื่อประเมินผลกระทบและเลือกแนวทางการบันทึกบัญชีที่เหมาะสมกับกลุ่มบริษัท
มาตรฐานการบัญชีฉบับที่ 24 (ปรับปรุง 2552) การเปิดเผยข้อมูลเกี่ยวกับบุคคลหรือกิจการที่เกี่ยวข้องกัน	เพิ่มเติมการเปิดเผยข้อมูลจำนวนคำตอบแทนที่จ่ายให้แก่ผู้บริหารที่สำคัญ

ส่วนมาตรฐานการบัญชีที่เหลืออยู่ในระหว่างการประเมินผลกระทบต่อบการเงินในงวดที่เริ่มถือปฏิบัติ

- 2.3 ในการจัดทำงบการเงินให้เป็นไปตามมาตรฐานการบัญชีและมาตรฐานการรายงานทางการเงิน ผู้บริหารต้องใช้การประมาณและข้อสมมติฐานหลายประการ ซึ่งมีผลกระทบต่อการกำหนดนโยบายและการรายงานจำนวนเงินที่เกี่ยวกับ สินทรัพย์ หนี้สิน รายได้ และค่าใช้จ่าย ผลที่เกิดขึ้นจริงอาจแตกต่างจากที่ประมาณไว้ ซึ่งประมาณการและข้อสมมติฐานที่ใช้ในการจัดทำงบการเงินจะได้รับการทบทวนอย่างต่อเนื่อง การปรับประมาณการทางบัญชีจะบันทึกในงวดบัญชีที่ประมาณการดังกล่าวได้รับการทบทวนและในงวดอนาคตที่ได้รับผลกระทบ
- 2.4 งบการเงินนี้นำเสนอเพื่อวัตถุประสงค์ของการรายงานเพื่อใช้ในประเทศไทย และจัดทำเป็นภาษาไทย งบการเงินฉบับภาษาอังกฤษได้จัดทำขึ้นเพื่อความสะดวกของผู้อ่านงบการเงินที่ไม่คุ้นเคยกับภาษาไทย

2.5 งบกำไรขาดทุน สำหรับปีสิ้นสุดวันที่ 31 ธันวาคม 2552 ได้มีการจัดประเภทรายการบัญชีใหม่ ดังนี้

(หน่วย : บาท)

	สำหรับปีสิ้นสุดวันที่ 31 ธันวาคม 2552					
	งบการเงินรวม			งบการเงินเฉพาะกิจการ		
	ก่อนจัดประเภท	เพิ่ม (ลด)	หลังจัดประเภท	ก่อนจัดประเภท	เพิ่ม (ลด)	หลังจัดประเภท
ค่าใช้จ่ายในการขาย	57,462,563.27	(792,408.15)	56,670,155.12	37,326,150.00	(632,408.15)	36,693,741.85
ค่าใช้จ่ายในการบริหาร	92,091,958.41	(345,725.85)	91,746,232.56	76,919,589.59	632,408.15	77,551,997.74
ค่าตอบแทนผู้บริหาร	16,199,875.00	1,138,134.00	17,338,009.00	-	-	-

งบดุลรวมสำหรับปีสิ้นสุดวันที่ 31 ธันวาคม 2552 ได้จัดประเภทบัญชีเงินให้กู้ยืมพนักงานไปยังบัญชีสินทรัพย์ไม่หมุนเวียนอื่น จำนวน 0.17 ล้านบาท และบัญชีหนี้สินหมุนเวียนอื่นไปยังบัญชีเจ้าหนี้อื่น จำนวน 0.17 ล้านบาท

ทั้งนี้ เพื่อประโยชน์ในการเปรียบเทียบกับงบการเงินสำหรับปีสิ้นสุดวันที่ 31 ธันวาคม 2553 ซึ่งไม่มีผลกระทบต่อกำไรสำหรับปีหรือส่วนของผู้ถือหุ้นตามที่ได้รายงานไปแล้ว

3. สรุปนโยบายการบัญชีที่สำคัญ

- 3.1 เงินสดและรายการเทียบเท่าเงินสด ประกอบด้วย เงินสด เงินฝากธนาคารประเภทออมทรัพย์ และกระแสรายวันที่ไม่ติดภาระผูกพัน
- 3.2 ลูกหนี้การค้าแสดงตามมูลค่าสุทธิที่จะได้รับ โดยค่าเผื่อนี้จะส่งผลกระทบต่อมูลค่าเงินตามอัตราดอกเบี้ยตามอายุหนี้ที่คงค้างของยอดลูกหนี้ ณ วันสิ้นปี และพิจารณาจากลูกหนี้แต่ละรายที่คาดว่าจะไม่ได้รับชำระ
- 3.3 สินค้าคงเหลือ บันทึกด้วยราคาทุนตามวิธีเข้าก่อน-ออกก่อนสุทธิด้วยค่าเพื่อสินค้าเสื่อมสภาพและเคลื่อนไหวน้ำ (ถ้ามี) ซึ่งค่าเผื่อนี้สินค้าเสื่อมสภาพพิจารณาจากสินค้าเสื่อมสภาพและเคลื่อนไหวน้ำที่เกิดขึ้นจริงหรือมูลค่าสุทธิที่จะได้รับแล้วแต่ราคาใดจะต่ำกว่า
- 3.4 เงินลงทุนในบริษัทย่อย ในงบการเงินเฉพาะกิจการบันทึกบัญชีตามวิธีราคาทุนสุทธิด้วยค่าเพื่อการด้อยค่าสะสม (ถ้ามี) และจะบันทึกการรับรู้การเปลี่ยนแปลงมูลค่าเงินลงทุนในงบกำไรขาดทุนเมื่อจำหน่ายเงินลงทุนหรือเงินลงทุนเกิดการด้อยค่า
- 3.5 ที่ดิน ณ วันเริ่มรายการบันทึกบัญชีตามราคาทุนและเลือกที่จะตีราคาใหม่โดยแสดงด้วยมูลค่ายุติธรรมจากผู้ประเมินราคาอิสระและสุทธิด้วยค่าเพื่อการด้อยค่าของสินทรัพย์ เมื่อเกิดข้อบ่งชี้การด้อยค่า ซึ่งบริษัทฯ และบริษัทย่อยมีนโยบายที่จะให้ผู้ประเมินราคาอิสระประเมินราคาทรัพย์สินดังกล่าวในทุก 5 ปี และในระหว่างนี้หากมีปัจจัยอื่นใดที่มีผลกระทบอย่างมีสาระสำคัญต่อมูลค่าทรัพย์สิน บริษัทฯ และบริษัทย่อยจะให้มีการประเมินราคาใหม่ในปีนั้น ๆ ส่วนที่เพิ่มขึ้นของราคาที่ประเมินใหม่จะถือเป็นผลต่างจากการตีราคาสินทรัพย์เพิ่มในส่วนของผู้ถือหุ้น สำหรับส่วนที่ลดลงของราคาที่ประเมินใหม่จากราคาทุนจะถือเป็นรายการขาดทุนจากการตีราคาทรัพย์สินลดลงในงบกำไรขาดทุน

- 3.6 อาคารและอุปกรณ์ ณ วันเริ่มรายการบันทึกบัญชีตามราคาทุนและแสดงรายการสุทธิด้วยค่าเสื่อมราคาสะสมและค่าเพื่อการด้อยค่าสะสม (ถ้ามี) โดยค่าเสื่อมราคาคำนวณโดยวิธีเส้นตรงตามอายุการใช้งานโดยประมาณดังนี้

- อาคารและส่วนปรับปรุงอาคารเช่า	10 และ 20 ปี
- เครื่องจักร	5-10 ปี
- เครื่องตกแต่งและเครื่องใช้สำนักงาน	3-5 ปี
- อุปกรณ์ไฟฟ้าและเครื่องมือเครื่องใช้	5 ปี
- ยานพาหนะ	5 และ 10 ปี

ณ วันที่ 31 ธันวาคม 2553 บริษัทฯ และบริษัทย่อยได้เปลี่ยนแปลงประมาณการอายุการใช้งานและราคาซากที่คาดว่าจะขายได้เมื่อหมดอายุการใช้งานของสินทรัพย์ ดังนี้

	อายุการใช้งาน		ราคาซาก	
	เดิม	ใหม่	เดิม	ใหม่
ยานพาหนะ-โกดัง	5 ปี	5 ปี และ 10 ปี	-	ร้อยละ 20 ของราคาทุน
ยานพาหนะ-สำนักงาน	-	-	-	ร้อยละ 30 ของราคาทุน

ซึ่งการเปลี่ยนแปลงประมาณการดังกล่าวจะมีผลให้ค่าเสื่อมราคาในงวดถัดไปลดลง ในงบการเงินรวมจำนวน 4.98 ล้านบาท ต่อปี และในงบการเงินเฉพาะกิจการจำนวน 4.41 ล้านบาท ต่อปี

- ไม่มีการคิดค่าเสื่อมราคาสำหรับที่ดิน งานระหว่างก่อสร้าง และสินทรัพย์ระหว่างทาง

- 3.7 สินทรัพย์ที่เช่า การเช่าซึ่งบริษัทฯ และบริษัทย่อยได้รับส่วนใหญ่ของความเสี่ยงและผลตอบแทนจากการครอบครองทรัพย์สินที่เช่านั้นๆ ให้จัดประเภทเป็นสัญญาเช่าการเงินหรือเช่าซื้อ ยานพาหนะที่ได้มาโดยทำสัญญาเช่าดังกล่าวบันทึกเป็นสินทรัพย์ด้วยมูลค่ายุติธรรมหรือมูลค่าปัจจุบันของจำนวนเงินขั้นต่ำที่ต้องจ่ายตามสัญญาเช่าแล้วแต่จำนวนใดจะต่ำกว่า หักด้วยค่าเสื่อมราคาสะสมและขาดทุนจากการด้อยค่า ค่าเช่าที่ชำระจะแยกเป็นส่วนที่เป็นค่าใช้จ่ายทางการเงิน และส่วนที่จะหักจากหนี้ตามสัญญา เพื่อให้ทำให้อัตราดอกเบี้ยแต่ละงวดเป็นอัตราคงที่สำหรับยอดคงเหลือของหนี้สิน ค่าใช้จ่ายทางการเงินจะบันทึกโดยตรงในงบกำไรขาดทุน

- 3.8 ที่ดินรอการพัฒนา บันทึกมูลค่าเริ่มแรกด้วยราคาทุนสุทธิด้วยค่าเพื่อการด้อยค่าสะสม (ถ้ามี)

- 3.9 สินทรัพย์ไม่มีตัวตน ได้แก่ โปรแกรมคอมพิวเตอร์ แสดงมูลค่าตามราคาทุนหักค่าตัดจำหน่ายสะสมและค่าเพื่อการด้อยค่าสะสม (ถ้ามี) ของสินทรัพย์นั้น โดยคิดค่าตัดจำหน่ายของสินทรัพย์ไม่มีตัวตนที่มีอายุการให้ประโยชน์ทราบได้แน่นอนอย่างมีระบบตลอดอายุการให้ประโยชน์ของสินทรัพย์นั้นและจะทบทวนระยะเวลาการตัดจำหน่ายและวิธีการตัดจำหน่ายของสินทรัพย์ไม่มีตัวตนที่มีอายุการให้ประโยชน์ทราบได้แน่นอนทุกสิ้นปีเป็นอย่างน้อย ค่าตัดจำหน่ายรับรู้เป็นค่าใช้จ่ายในงบกำไรขาดทุนตามอายุการให้ประโยชน์ คือ 5 ปี

- 3.10 การด้อยค่าของสินทรัพย์ โดยทุกวันที่ในงบดุล บริษัทฯ และบริษัทย่อยจะทำการประเมินว่ามีข้อบ่งชี้ซึ่งแสดงว่าสินทรัพย์ด้อยค่าลงหรือไม่ หากมีข้อบ่งชี้ของการด้อยค่า บริษัทฯ และบริษัทย่อยจะทำการประมาณมูลค่าที่คาดว่าจะได้รับคืนของสินทรัพย์ และหากพบว่าราคาตามบัญชีของสินทรัพย์นั้นมีมูลค่าสูงกว่ามูลค่าที่คาดว่าจะได้รับคืน บริษัทฯ และบริษัทย่อยจะลดมูลค่าของสินทรัพย์ลงให้เท่ากับมูลค่าที่คาดว่าจะได้รับคืน และรับรู้ผลขาดทุนจากการด้อยค่าของสินทรัพย์ในงบกำไรขาดทุน (มูลค่าที่คาดว่าจะได้รับคืนของสินทรัพย์หมายถึงราคาขายสุทธิหรือมูลค่าจากการใช้ของสินทรัพย์นั้นแล้วแต่จำนวนใดจะสูงกว่า)
- 3.11 เจ้าหน้าที่การค้าและเจ้าหน้าที่อื่นแสดงมูลค่าราคาทุน
- 3.12 หนี้สินที่มีภาระดอกเบี้ยแสดงมูลค่าราคาทุน โดยบันทึกค่าใช้จ่ายเกี่ยวกับการเกิดหนี้สินเป็นค่าใช้จ่ายสำหรับปี
- 3.13 บริษัทฯ และบริษัทย่อยจะบันทึกประมาณการหนี้สินเมื่อมีความเป็นไปได้ค่อนข้างแน่ของการเกิดภาระผูกพันในปัจจุบันตามกฎหมายหรือจากการอนุমানอันเป็นผลสืบเนื่องมาจากเหตุการณ์ในอดีต ภาระผูกพันดังกล่าวคาดว่าจะส่งผลให้สูญเสียทรัพยากรที่มีประโยชน์เชิงเศรษฐกิจเพื่อจ่ายชำระภาระผูกพันและจำนวนที่ต้องจ่ายสามารถประมาณการได้อย่างน่าเชื่อถือ หากคาดว่าจะได้รับคืนรายจ่ายที่จ่ายชำระไปตามประมาณการหนี้สินทั้งหมดหรือบางส่วนอย่างแน่นอน บริษัทฯ และบริษัทย่อยจะรับรู้รายจ่ายที่ได้รับคืนเป็นสินทรัพย์แยกต่างหากแต่ต้องไม่เกินจำนวนประมาณการหนี้สินที่เกี่ยวข้อง และแสดงค่าใช้จ่ายที่เกี่ยวข้องกับประมาณการหนี้สินในงบกำไรขาดทุนโดยแสดงสุทธิจากจำนวนรายจ่ายที่จะได้รับคืนที่รับรู้ไว้
- 3.14 หุ้นสามัญ จัดประเภทเป็นทุน ต้นทุนส่วนเพิ่มที่เกี่ยวข้องโดยตรงกับการออกหุ้นสามัญและสิทธิซื้อหุ้นรับรู้เป็นรายการหักจากส่วนของทุน
- 3.15 ส่วนเกินมูลค่าหุ้นสามัญ ตามบทบัญญัติแห่งพระราชบัญญัติบริษัทมหาชนจำกัด พ.ศ. 2535 มาตรา 51 ในกรณีที่บริษัทฯ เสนอขายหุ้นสูงกว่ามูลค่าหุ้นที่จดทะเบียนไว้ บริษัทฯ ต้องนำค่าหุ้นส่วนเกินนี้ตั้งเป็นทุนสำรอง (“ส่วนเกินมูลค่าหุ้นสามัญ”) ส่วนเกินมูลค่าหุ้นสามัญนี้จะนำไปจ่ายเป็นเงินปันผลไม่ได้
- 3.16 ผลต่างจากการปรับโครงสร้างภายในกิจการภายใต้การควบคุมเดียวกัน เกิดจากผลต่างระหว่างเงินที่จ่ายซื้อบริษัทย่อยกับมูลค่ายุติธรรมของสินทรัพย์และหนี้สินของบริษัทย่อย (ราคาตามบัญชี) ซึ่งแสดงในส่วนของผู้ถือหุ้น โดยส่วนเกินดังกล่าวจะลดลงหากบริษัทฯ จำหน่ายหรือลดสัดส่วนการลงทุนในบริษัทย่อย
- 3.17 สำรองตามกฎหมายตามบทบัญญัติแห่งพระราชบัญญัติบริษัทมหาชนจำกัด พ.ศ. 2535 มาตรา 116 บริษัทฯ จะต้องจัดสรรทุนสำรอง (“สำรองตามกฎหมาย”) อย่างน้อยร้อยละ 5 ของกำไรสำหรับปีหลังจากหักขาดทุนสะสมยกมา (ถ้ามี) จนกว่าสำรองดังกล่าวมีจำนวนไม่น้อยกว่าร้อยละ 10 ของทุนจดทะเบียน เงินสำรองนี้จะนำไปจ่ายเป็นเงินปันผลไม่ได้
- 3.18 เงินปันผลจ่าย บริษัทฯ บันทึกในงบการเงินในรอบระยะเวลาบัญชี ซึ่งที่ประชุมผู้ถือหุ้นหรือคณะกรรมการของบริษัทฯ ได้อนุมัติการจ่ายเงินปันผล

- 3.19 รายการที่เป็นเงินตราต่างประเทศแปลงค่าเป็นเงินบาทตามอัตราแลกเปลี่ยน ณ วันที่เกิดรายการ ยอดคงเหลือของสินทรัพย์ และหนี้สินที่เป็นเงินตราต่างประเทศ ณ วันสิ้นปี แปลงค่าเป็นเงินบาทตามอัตราแลกเปลี่ยน ณ วันนั้น ผลกำไรหรือขาดทุนจากอัตราแลกเปลี่ยนบันทึกเป็นรายได้หรือค่าใช้จ่ายในงบกำไรขาดทุน
- 3.20 รายได้ที่ได้รับรู้ไม่รวมภาษีมูลค่าเพิ่มหรือภาษีขายอื่นๆ แสดงสุทธิจากส่วนลดการค้า มีนโยบายดังนี้
- 3.20.1 รายได้จากการขายสินค้ารับรู้ในงบกำไรขาดทุนเมื่อได้โอนความเสี่ยงและผลตอบแทนของความเป็นเจ้าของสินค้าที่มีนัยสำคัญไปให้กับผู้ซื้อแล้ว และจะไม่รับรู้รายได้หากฝ่ายบริหารยังมีการควบคุมหรือบริหารสินค้าที่ขายไปแล้วนั้นหรือมีความไม่แน่นอนที่มีนัยสำคัญในการได้รับประโยชน์เชิงเศรษฐกิจจากการขายสินค้านั้นหรือไม่อาจวัดมูลค่าของจำนวนรายได้และต้นทุนที่เกิดขึ้นได้อย่างน่าเชื่อถือ หรือมีความเป็นไปได้ค่อนข้างแน่ที่จะต้องรับคืนสินค้า
 - 3.20.2 รายได้จากการให้บริการรับรู้เมื่อมีการให้บริการ
 - 3.20.3 รายได้ค่าเช่ารับรู้รายได้ตามระยะเวลาที่ให้เช่า
 - 3.20.4 ดอกเบี้ยรับ รับรู้รายได้ตามงวดระยะเวลา
 - 3.20.5 เงินปันผลรับรู้รายได้เมื่อมีสิทธิได้รับเงินปันผล
 - 3.20.6 รายได้อื่นรับรู้ตามเกณฑ์คงค้าง (Accrual Basis)
- 3.21 ค่าใช้จ่ายมีนโยบายดังนี้
- 3.21.1 ผลประโยชน์ของพนักงาน ประกอบด้วยเงินเดือน ค่าจ้าง โบนัส สวัสดิการอื่น เงินสมทบกองทุน ประกันสังคมและกองทุนสำรองเลี้ยงชีพ รับรู้เป็นค่าใช้จ่ายเมื่อเกิดรายการ
 - 3.21.2 ค่าตอบแทนผู้บริหาร ประกอบด้วย ค่าตอบแทนที่เป็นตัวเงิน ผลประโยชน์ตอบแทนที่ให้แก่กรรมการ กรรมการผู้จัดการหรือผู้ดำรงตำแหน่งระดับบริหารที่รายแรกนับต่อจากกรรมการผู้จัดการลงมา ผู้ซึ่งดำรงตำแหน่งเทียบเท่ากับผู้ดำรงตำแหน่งระดับบริหารรายที่สี่ทุกราย
 - 3.21.3 ค่าใช้จ่ายอื่นบันทึกตามเกณฑ์คงค้าง (Accrual Basis)
 - 3.21.4 ต้นทุนทางการเงิน ดอกเบี้ยจ่ายและค่าใช้จ่ายในทำนองเดียวกันบันทึกในงบกำไรขาดทุนในปีที่ค่าใช้จ่ายดังกล่าวเกิดขึ้น ยกเว้นในกรณีที่มีการบันทึกเป็นต้นทุนส่วนหนึ่งของสินทรัพย์อันเป็นผลมาจากการใช้เวลายาวนานในการจัดหา ก่อสร้าง หรือการผลิตสินทรัพย์ดังกล่าวก่อนที่จะนำมาใช้เองหรือเพื่อขาย ดอกเบี้ยซึ่งเป็นส่วนหนึ่งของค่างวดตามสัญญาเช่าการเงินและเช่าซื้อบันทึกในงบกำไรขาดทุนโดยใช้วิธีอัตราดอกเบี้ยที่แท้จริง
 - 3.21.5 ภาษีเงินได้จะรับรู้เป็นค่าใช้จ่ายเมื่อมีการต้องเสียภาษี
- 3.22 สินทรัพย์ภายใต้สัญญาเช่าซึ่งความเสี่ยงและกรรมสิทธิ์ในสินทรัพย์ที่เช่าเป็นของผู้ให้เช่าได้จัดประเภทเป็นสัญญาเช่าดำเนินงาน ค่าเช่าที่จ่ายภายใต้สัญญาเช่าดำเนินงานได้บันทึกเป็นค่าใช้จ่ายตลอดอายุสัญญาเช่า

3.23 บุคคลหรือกิจการที่เกี่ยวข้องกันกับบริษัทฯ และบริษัทย่อย หมายถึง บุคคลหรือกิจการที่มีอำนาจควบคุม บริษัทฯ และบริษัทย่อย หรือถูกควบคุมโดยบริษัทฯ และบริษัทย่อยไม่ว่าจะเป็นโดยทางตรงหรือทางอ้อม หรืออยู่ภายใต้การควบคุมเดียวกันกับบริษัทฯ และบริษัทย่อย นอกจากนี้ บุคคลหรือกิจการที่เกี่ยวข้องกัน ยังหมายรวมถึงบริษัทร่วมและบุคคลซึ่งถือหุ้นที่มีสิทธิออกเสียงไม่ว่าทางตรงหรือทางอ้อม และมีอิทธิพลอย่างเป็นสาระสำคัญกับบริษัทฯ และบริษัทย่อย ผู้บริหารที่สำคัญ กรรมการหรือพนักงานของบริษัทฯ และบริษัทย่อยที่มีอำนาจในการวางแผนและควบคุมการดำเนินงานของบริษัทฯ และบริษัทย่อย ตลอดจนสมาชิกในครอบครัวที่ใกล้ชิดกับบุคคลดังกล่าวซึ่งมีอำนาจชักจูงหรืออาจชักจูงให้ปฏิบัติตามบุคคลดังกล่าว และกิจการที่บุคคลดังกล่าวมีอำนาจควบคุมหรือมีอิทธิพลอย่างเป็นสาระสำคัญไม่ว่าโดยทางตรงหรือทางอ้อม

3.24 กำไรต่อหุ้น

- กำไรต่อหุ้นขั้นพื้นฐาน คำนวณโดยการหารกำไรสำหรับปีด้วยจำนวนหุ้นสามัญที่ออกและได้รับชำระแล้ว ถัวเฉลี่ยถ่วงน้ำหนักในระหว่างปี
- กำไรต่อหุ้นปรับลด คำนวณโดยการหารกำไรสำหรับปีด้วยผลรวมของจำนวนหุ้นสามัญถัวเฉลี่ยถ่วงน้ำหนักที่ออกในระหว่างปีกับจำนวนถัวเฉลี่ยถ่วงน้ำหนักของหุ้นสามัญที่บริษัทฯ อาจต้องออกเพื่อแปลงหุ้นสามัญเทียบเท่าปรับลดทั้งสิ้น (ใบสำคัญแสดงสิทธิ) ให้เป็นหุ้นสามัญ โดยสมมติว่าหุ้นสามัญเทียบเท่าปรับลดได้แปลงเป็นหุ้นสามัญ ณ วันที่ออกหุ้นสามัญเทียบเท่า

3.25 เครื่องมือทางการเงิน

สินทรัพย์ทางการเงินและหนี้สินทางการเงินที่ปรากฏในงบดุล ประกอบด้วยเงินสดและรายการเทียบเท่าเงินสด ลูกหนี้และเจ้าหนี้การค้า ลูกหนี้และเจ้าหนี้อื่น เงินลงทุน เงินให้กู้ยืมและเงินกู้ยืม นโยบายการบัญชีที่สำคัญ และเกณฑ์การวัดมูลค่าของสินทรัพย์ทางการเงินและหนี้สินทางการเงินดังกล่าวได้เปิดเผยไว้ในนโยบายการบัญชีของรายการที่เกี่ยวข้องแล้ว

สัญญาซื้อขายเงินตราต่างประเทศล่วงหน้าเป็นการป้องกันความเสี่ยงที่เกิดจากความผันผวนของอัตราแลกเปลี่ยนโดยกำหนดอัตราแลกเปลี่ยนในอนาคตที่สินทรัพย์และหนี้สินที่เป็นเงินตราต่างประเทศจะได้รับหรือต้องจ่ายชำระ กำไรหรือขาดทุนจากสัญญาซื้อขายเงินตราต่างประเทศล่วงหน้าจะบันทึกในงบกำไรขาดทุนเมื่อมีการจ่ายชำระ

4. หลักเกณฑ์ในการจัดทำงบการเงินรวม

- 4.1 งบการเงินรวมนี้ได้จัดทำขึ้นโดยรวมงบการเงินของบริษัท ยูเนียน ปีโตรเคมีคอล จำกัด (มหาชน) และบริษัทย่อย ดังต่อไปนี้

ชื่อกิจการ	ประเภทกิจการ	จัดตั้งขึ้น	สัดส่วน	
		ในประเทศไทย	เงินลงทุน (ร้อยละ)	
			2553	2552
บริษัท ไลอ้อน เอเชีย (ไทยแลนด์) จำกัด	จำหน่ายเคมีภัณฑ์ ผลิตภัณฑ์หล่อลื่น	ไทย	99.99	99.99
	ถ่านหินและอุปกรณ์อิเล็กทรอนิกส์			
บริษัท ยูเนียน อินทราโก้ จำกัด (มหาชน)	จัดหาพัฒนาและจำหน่ายเคมีภัณฑ์	ไทย	99.99	99.99
บริษัท ยูเคมี เอทานอล แอนด์ เอสเตอร์ จำกัด	ผลิตและจำหน่ายเอทานอล	ไทย	99.99	99.99
	(ยังไม่มีการค้าเงินทางการค้า)			
Multi Cross Operation Limited	นำเข้าส่งออกและจำหน่ายเคมีภัณฑ์	สาธารณรัฐประชาชนจีน*	99.99	99.99

* เขตบริหารพิเศษฮ่องกงแห่งสาธารณรัฐประชาชนจีน

งบการเงินของบริษัทย่อยในต่างประเทศ ซึ่งถือเป็นหน่วยงานต่างประเทศบันทึกบัญชีด้วยสกุลเงินดอลลาร์ฮ่องกง ในการจัดทำงบการเงินรวม บริษัทฯ ได้แปลงค่าเป็นเงินบาท โดยใช้อัตราแลกเปลี่ยนดังนี้

- สินทรัพย์และหนี้สิน แปลงค่าด้วยอัตราปิด ณ วันสิ้นงวด
- รายได้และค่าใช้จ่าย แปลงค่าด้วยอัตราถัวเฉลี่ย
- ทุนเรือนหุ้น แปลงค่าด้วยอัตรา ณ วันที่เกิดรายการ

ผลต่างของอัตราแลกเปลี่ยนจากการแปลงค่างบการเงินดังกล่าว แสดงไว้ในส่วนของผู้ถือหุ้น

ณ วันที่ 31 ธันวาคม 2553 และ 2552 งบการเงินของ Multi Cross Operation Limited ได้ผ่านการตรวจสอบจากผู้สอบบัญชีรับอนุญาตอื่น ตามรายงานลงวันที่ 11 กุมภาพันธ์ 2554 และวันที่ 5 กุมภาพันธ์ 2553 ตามลำดับ งบการเงินของบริษัทดังกล่าวมีสินทรัพย์รวมเป็นเงิน 0.29 ล้านบาท และ 0.37 ล้านบาท ตามลำดับ คิดเป็นร้อยละ 0.02 และ 0.03 ของสินทรัพย์รวมในงบดุลรวมตามลำดับ

งบการเงินของบริษัท ยูเคมี เอทานอล แอนด์ เอสเตอร์ จำกัด ได้นำมารวมในการจัดทำงบการเงินรวมในไตรมาส 4 ปี 2552 เนื่องจากบริษัทฯ เริ่มลงทุนในบริษัทย่อยดังกล่าวซึ่งก่อตั้งขึ้นในไตรมาส 4 ปี 2552 โดยบริษัทดังกล่าวยังไม่ดำเนินพาณิชย์กิจ

- 4.2 บริษัทย่อย เป็นกิจการที่อยู่ภายใต้การควบคุมของบริษัทฯ การควบคุมเกิดขึ้นเมื่อบริษัทฯ มีอำนาจควบคุมทั้งทางตรงและทางอ้อมในการกำหนดนโยบายทางการเงินและการดำเนินงานของบริษัทนั้นเพื่อให้ได้มาซึ่งประโยชน์จากกิจกรรมของบริษัทย่อยงบการเงินของบริษัทย่อยได้รวมอยู่ในงบการเงินรวมของกลุ่มบริษัทนับแต่วันที่มีการควบคุมจนถึงวันที่การควบคุมสิ้นสุดลง

- 4.3 รอบระยะเวลาบัญชีของบริษัทย่อย สิ้นสุดวันเดียวกันกับบริษัท ยูเนี่ยน ปีโตรเคมีคอล จำกัด (มหาชน)
- 4.4 เงินลงทุนในบริษัทย่อยที่บริษัทฯ ถือหุ้นตั้งแต่ร้อยละ 99 ในการจัดทำงบการเงินรวม บริษัทฯ คำนวณเงินลงทุนในบริษัทย่อยเสมือนหนึ่งถือหุ้นร้อยละ 100
- 4.5 งบการเงินรวมจัดทำขึ้นโดยใช้นโยบายการบัญชีเดียวกัน สำหรับรายการบัญชีที่เหมือนกันหรือเหตุการณ์การบัญชีที่คล้ายคลึงกัน
- 4.6 ยอดคงค้างและรายการระหว่างกันที่มีสาระสำคัญของบริษัทฯ และบริษัทย่อยตลอดจนยอดเงินลงทุนในบริษัทย่อยในบัญชีของบริษัทฯ และทุนเรือนหุ้นของบริษัทย่อยได้ตัดออกจากงบการเงินรวมแล้ว
5. รายการกับกิจการและบุคคลที่เกี่ยวข้องกัน

บริษัทฯ มีรายการบัญชีที่เกิดขึ้นกับบริษัทย่อยและบริษัทและบุคคลที่เกี่ยวข้องกัน โดยมีผู้ถือหุ้นกลุ่มเดียวกัน หรือมีการรวมการร่วมกัน ยอดคงเหลือและรายการระหว่างกันที่สำคัญระหว่างบริษัทฯ กับบริษัทย่อยและบริษัทและบุคคลที่เกี่ยวข้องกัน มีดังนี้

5.1 สินทรัพย์และหนี้สินระหว่างกัน

		(หน่วย : บาท)			
		งบการเงินรวม		งบการเงินเฉพาะกิจการ	
		ณ วันที่ 31 ธันวาคม		ณ วันที่ 31 ธันวาคม	
	ความสัมพันธ์	2553	2552	2553	2552
- ลูกหนี้การค้า					
บริษัท ยูเนี่ยน อินทราโก้ จำกัด (มหาชน)	บริษัทย่อย	-	-	2,140,294.25	1,252,740.05
บริษัท โลอ้อน เอเชีย (ไทยแลนด์) จำกัด	บริษัทย่อย	-	-	28,449,246.67	37,029,282.64
รวม		-	-	30,589,540.92	38,282,022.69
- ลูกหนี้อื่น					
บริษัท ยูเนี่ยน อินทราโก้ จำกัด (มหาชน)	บริษัทย่อย	-	-	15,870.24	75,219.09
บริษัท โลอ้อน เอเชีย (ไทยแลนด์) จำกัด	บริษัทย่อย	-	-	4,494.00	23,760.42
รวม		-	-	20,364.24	98,979.51
- เงินทดรองจ่าย					
Multi Kross Operation Limited	บริษัทย่อย	-	-	388,838.38	368,740.00
- มูลค่าการซื้อสินทรัพย์จาก					
บริษัท โลอ้อน เอเชีย (ไทยแลนด์) จำกัด	บริษัทย่อย	-	-	4,186,630.90	553,659.20
- เจ้าหนี้การค้า					
บริษัท ยูเนี่ยน อินทราโก้ จำกัด (มหาชน)	บริษัทย่อย	-	-	157,290.00	157,411.98
- เจ้าหนี้อื่น					
บริษัท โลอ้อน เอเชีย (ไทยแลนด์) จำกัด	บริษัทย่อย	-	-	1,155,759.50	161,231.02
บริษัท ยูเคม เอทานอล แอนด์ เอสเตอร์ จำกัด	บริษัทย่อย	-	-	-	1,249,925.00
บริษัท เฟิสท์ทราโก้ จำกัด	บริษัทที่เกี่ยวข้องกัน	289,229.76	392,453.48	218,141.76	215,120.08
นายพีรเชต สุวรรณภาสรี	บุคคลที่เกี่ยวข้องกัน	-	165,680.45	-	-
รวม		289,229.76	558,133.93	1,373,901.26	1,626,276.10

5.2 รายได้และค่าใช้จ่ายระหว่างกัน

(หน่วย : บาท)

ความสัมพันธ์		งบการเงินรวม		งบการเงินเฉพาะกิจการ	
		สำหรับปีสิ้นสุดวันที่ 31 ธันวาคม			
		2553	2552	2553	2552
- มูลค่าการขายสินค้าให้แก่					
บริษัท ยูเนี่ยน อินทราโก้ จำกัด (มหาชน)	บริษัทย่อย	-	-	8,742,862.00	7,902,009.60
บริษัท โลอ้อน เอเชีย (ไทยแลนด์) จำกัด	บริษัทย่อย	-	-	69,477,064.25	67,883,981.74
Multi Cross Operation Limited จำกัด	บริษัทย่อย	-	-	-	479,289.60
รวม		-	-	78,219,926.25	76,265,280.94
- รายได้เงินปันผลรับ					
บริษัท ยูเนี่ยน อินทราโก้ จำกัด (มหาชน)	บริษัทย่อย	-	-	-	1,949,825.00
- รายได้อื่น					
บริษัท ยูเนี่ยน อินทราโก้ จำกัด (มหาชน)	บริษัทย่อย	-	-	641,759.00	720,868.00
บริษัท โลอ้อน เอเชีย (ไทยแลนด์) จำกัด	บริษัทย่อย	-	-	448,663.00	357,625.00
รวม		-	-	1,090,422.00	1,078,493.00
- มูลค่าการซื้อสินค้าจาก					
บริษัท ยูเนี่ยน อินทราโก้ จำกัด (มหาชน)	บริษัทย่อย	-	-	457,476.00	850,847.00
บริษัท โลอ้อน เอเชีย (ไทยแลนด์) จำกัด	บริษัทย่อย	-	-	188,550.00	469,659.20
รวม		-	-	646,026.00	1,320,506.20
- มูลค่าการเช่าอาคารสำนักงานจาก					
บริษัท เฟิสท์ทราโก้ จำกัด	บริษัทที่เกี่ยวข้องกัน	2,651,520.00	2,929,920.00	2,150,400.00	2,150,400.00
- ค่าใช้จ่ายอื่น					
บริษัท โลอ้อน เอเชีย (ไทยแลนด์) จำกัด	บริษัทย่อย	-	-	345,255.99	113,300.94
บริษัท เฟิสท์ทราโก้ จำกัด	บริษัทที่เกี่ยวข้องกัน	365,184.00	404,028.00	256,228.00	250,720.00
นายวิรัช สุวรรณภาสรี	บุคคลที่เกี่ยวข้องกัน	460,000.00	-	-	-
นายวิชญ มื้ออยู่	บุคคลที่เกี่ยวข้องกัน	25,000.00	-	-	-
รวม		850,184.00	404,028.00	601,483.99	364,020.94

นโยบายการกำหนดราคาระหว่างกัน

- รายการซื้อ-ขายสินค้าระหว่างกันของบริษัทฯ กับบริษัทย่อยเป็นไปตามราคาที่ใกล้เคียงกับที่คิดกับบุคคลภายนอก
- รายการซื้อและขายสินทรัพย์ระหว่างกันของบริษัทฯ กับบริษัทย่อยเป็นไปตามราคาที่ตกลงร่วมกันซึ่งสูงกว่าราคาทุน
- รายได้ค่าเช่าโกดังเป็นไปตามสัญญาที่ตกลงร่วมกัน โดยบริษัทฯ ทำสัญญาให้เช่าโกดังกับบริษัทย่อย 2 แห่ง มีรายละเอียดที่สำคัญดังนี้
 - 1) ตั้งแต่วันที่ 1 พฤศจิกายน 2552 ถึงวันที่ 31 ตุลาคม 2553 อัตราค่าเช่าเดือนละ 12,500.00 บาท ซึ่งได้ทำการต่อสัญญาอีก 1 ปี ตั้งแต่วันที่ 1 พฤศจิกายน 2553 ถึงวันที่ 31 ตุลาคม 2554 โดยมีอัตราค่าเช่าเท่าเดิม

- 2) ตั้งแต่วันที่ 1 ธันวาคม 2551 ถึงวันที่ 30 พฤศจิกายน 2552 อัตราค่าเช่าเดือนละ 26,875.00 บาท และต่อสัญญาอีก 1 ปี ตั้งแต่วันที่ 1 ธันวาคม 2552 ถึงวันที่ 30 พฤศจิกายน 2553 โดยมีอัตราค่าเช่าเท่าเดิม อย่างไรก็ตาม บริษัทย่อยได้ยกเลิกสัญญาเช่านี้แล้วตั้งแต่วันที่ 1 มิถุนายน 2553 เป็นต้นไปเนื่องจากได้ย้ายไปโกดังแห่งใหม่
 - 3) ตั้งแต่วันที่ 1 กรกฎาคม 2552 ถึงวันที่ 30 มิถุนายน 2553 อัตราค่าเช่าเดือนละ 20,000.00 บาท โดยได้ต่อสัญญาฉบับใหม่เริ่มตั้งแต่วันที่ 1 กรกฎาคม 2553 ถึงวันที่ 30 มิถุนายน 2554 อัตราค่าเช่าเพิ่มขึ้นเป็นเดือนละ 40,000.00 บาท เนื่องจากเพิ่มพื้นที่การเช่า
- ค่าที่ปรึกษาเป็นไปตามสัญญาที่ตกลงร่วมกันกับบุคคลที่เกี่ยวข้องกัน
 - ค่าเช่าอาคารสำนักงาน (อาคารยูเนียนเฮาส์) และค่าไฟฟ้าเป็นไปตามสัญญาที่ตกลงร่วมกันกับบริษัทที่เกี่ยวข้องกันแห่งหนึ่ง ดังนี้
 - 1) บริษัทฯ ทำสัญญาเช่าอาคารสำนักงานบริเวณชั้น 1 และ 2 มีระยะเวลา 3 ปี ตั้งแต่วันที่ 1 กรกฎาคม 2551 ถึงวันที่ 30 มิถุนายน 2554 อัตราค่าเช่าเดือนละ 179,200.00 บาท
 - 2) บริษัทย่อย 2 แห่ง ทำสัญญาเช่าอาคารสำนักงานบริเวณ ชั้น 3 และ 5 มีระยะเวลา 3-4 ปี โดยมีรายละเอียดดังนี้
 - ชั้น 3 ตั้งแต่วันที่ 1 กรกฎาคม 2551 ถึงวันที่ 30 มิถุนายน 2554 อัตราค่าเช่าเดือนละ 55,680.00 บาท อย่างไรก็ตาม บริษัทย่อยได้ยกเลิกสัญญาเช่านี้แล้วในวันที่ 1 มิถุนายน 2552 เป็นต้นไป เนื่องจากย้ายไปอาคารสำนักงานใหม่
 - ชั้น 5 ตั้งแต่วันที่ 19 ธันวาคม 2549 ถึงวันที่ 31 ธันวาคม 2553 อัตราค่าเช่าเดือนละ 55,680.00 บาท โดยปลดการชำระค่าเช่าตั้งแต่วันที่ 19 ธันวาคม 2549 ถึงวันที่ 31 ธันวาคม 2550
 - 3) ค่าไฟฟ้าเรียกเก็บตามที่แท้จริง

5.3 ลักษณะความสัมพันธ์ของบริษัทและบุคคลที่เกี่ยวข้องกัน

รายชื่อบริษัทและบุคคล	ลักษณะความสัมพันธ์	เกี่ยวข้องโดย
บริษัท ยูเนียน อินทราโก้ จำกัด (มหาชน)	บริษัทย่อย	ผู้ถือหุ้นทางตรง
บริษัท ไลออน เอเชีย (ไทยแลนด์) จำกัด	บริษัทย่อย	ผู้ถือหุ้นทางตรง
บริษัท ยูเคม เอทานอล แอนด์ เอสเตอร์ จำกัด	บริษัทย่อย	ผู้ถือหุ้นทางตรง
Multi Kross Operation Ltd.	บริษัทย่อย	ผู้ถือหุ้นทางตรง
บริษัท เฟิสท์ทราโก้ จำกัด	บริษัทที่เกี่ยวข้องกัน	บุคคลที่เกี่ยวข้องกัน
นายวิรัช สุวรรณภาศรี	บุคคลที่เกี่ยวข้องกัน	กรรมการบริษัทฯ
นายพีรเจต สุวรรณภาศรี	บุคคลที่เกี่ยวข้องกัน	กรรมการบริษัทฯ
นายวิษณุ มื้ออยู่	บุคคลที่เกี่ยวข้องกัน	กรรมการบริษัทย่อย

6. ลูกหนี้การค้า-สุทธิ

ประกอบด้วย

(หน่วย : บาท)

	งบการเงินรวม		งบการเงินเฉพาะกิจการ	
	ณ วันที่ 31 ธันวาคม		ณ วันที่ 31 ธันวาคม	
	2553	2552	2553	2552
กิจการที่เกี่ยวข้องกัน	-	-	30,589,540.92	38,282,022.69
กิจการอื่นๆ	681,039,371.18	577,542,587.31	579,347,605.94	516,097,674.90
รวม	681,039,371.18	577,542,587.31	609,937,146.86	554,379,697.59
หัก ค่าเผื่อหนี้สงสัยจะสูญ	(5,474,047.28)	(2,264,307.23)	(5,474,047.28)	(2,264,307.23)
สุทธิ	675,565,323.90	575,278,280.08	604,463,099.58	552,115,390.36

การวิเคราะห์อายุของลูกหนี้การค้ามีดังนี้

(หน่วย : บาท)

	งบการเงินรวม		งบการเงินเฉพาะกิจการ	
	ณ วันที่ 31 ธันวาคม		ณ วันที่ 31 ธันวาคม	
	2553	2552	2553	2552
กิจการที่เกี่ยวข้องกัน				
ลูกหนี้การค้าที่อยู่ในกำหนดชำระ	-	-	22,712,570.07	38,124,625.69
ลูกหนี้การค้าแยกตามอายุหนี้ที่ค้างชำระดังนี้				
- ไม่เกิน 3 เดือน	-	-	7,594,490.85	157,397.00
- มากกว่า 3 เดือน ถึง 6 เดือน	-	-	282,480.00	-
รวม	-	-	30,589,540.92	38,282,022.69
กิจการอื่นๆ				
ลูกหนี้การค้าที่อยู่ในกำหนดชำระ	515,294,427.41	430,880,034.35	438,006,413.04	385,809,538.20
ลูกหนี้การค้าแยกตามอายุหนี้ที่ค้างชำระดังนี้				
- ไม่เกิน 3 เดือน	159,614,626.28	139,163,997.42	135,557,794.51	122,219,682.33
- มากกว่า 3 เดือน ถึง 6 เดือน	467,617.82	1,869,856.25	344,835.32	2,378,037.55
- มากกว่า 6 เดือน ถึง 12 เดือน	404.46	2,652,107.73	404.46	386,366.30
- มากกว่า 12 เดือน ขึ้นไป	4,150,732.83	1,023,546.70	4,150,732.83	3,625,642.26
รวมลูกหนี้การค้า	679,527,808.80	575,589,542.45	578,060,180.16	514,419,266.64
ลูกหนี้เชื่อกัน	1,511,562.38	1,953,044.86	1,287,425.78	1,678,408.26
รวม	681,039,371.18	577,542,587.31	579,347,605.94	516,097,674.90
หัก ค่าเผื่อหนี้สงสัยจะสูญ	(5,474,047.28)	(2,264,307.23)	(5,474,047.28)	(2,264,307.23)
สุทธิ	675,565,323.90	575,278,280.08	573,873,558.66	513,833,367.67
รวมทั้งสิ้น	675,565,323.90	575,278,280.08	604,463,099.58	552,115,390.36

โดยปกติระยะเวลาการให้สินเชื่อแก่ลูกค้าของบริษัทฯ และบริษัทย่อย มีระยะเวลาตั้งแต่ 7 วันถึง 120 วัน
 ในระหว่างปี บริษัทฯ และบริษัทย่อยมีรายการเคลื่อนไหวของค่าเผื่อนี้สงสัยจะสูญ ดังนี้

(หน่วย : บาท)

	งบการเงินรวม		งบการเงินเฉพาะกิจการ	
	สำหรับปีสิ้นสุดวันที่ 31 ธันวาคม		สำหรับปีสิ้นสุดวันที่ 31 ธันวาคม	
	2553	2552	2553	2552
ยอดต้นปี	(2,264,307.23)	(2,281,055.78)	(2,264,307.23)	(2,240,609.78)
บวก ตำรองค่าเผื่อนี้สงสัยจะสูญ	(3,353,180.85)	(261,697.45)	(3,353,180.85)	(261,697.45)
หัก กลับรายการค่าเผื่อนี้สงสัยจะสูญ	143,440.80	278,446.00	143,440.80	238,000.00
ยอดปลายปี	(5,474,047.28)	(2,264,307.23)	(5,474,047.28)	(2,264,307.23)

7. สินค้ำคงเหลือ-สุทธิ

ประกอบด้วย

(หน่วย : บาท)

	งบการเงินรวม		งบการเงินเฉพาะกิจการ	
	ณ วันที่ 31 ธันวาคม		ณ วันที่ 31 ธันวาคม	
	2553	2552	2553	2552
สินค้าสำเร็จรูป	323,480,336.69	185,456,560.90	201,417,384.07	146,717,081.08
สินค้าระหว่างทาง	50,335,370.04	11,396,090.15	35,732,226.67	8,273,844.39
วัตถุดิบ	7,668,080.69	6,738,029.60	-	-
ถังบรรจุสารเคมี	690,957.00	449,595.00	545,847.00	312,685.00
รวม	382,174,744.42	204,040,275.65	237,695,457.74	155,303,610.47
หัก ค่าเผื่อมูลค่าราคาทุนของสินค้า				
สูงกว่ามูลค่าสุทธิที่จะได้รับ	(1,269,931.30)	(197,280.07)	(1,104,479.17)	(138,743.67)
สุทธิ	380,904,813.12	203,842,995.58	236,590,978.57	155,164,866.80

ต้นทุนของสินค้ำคงเหลือที่บันทึกเป็นค่าใช้จ่ายและได้รวมในบัญชีต้นทุนขายสำหรับปีสิ้นสุดวันที่ 31 ธันวาคม 2553 และ 2552 ตามงบการเงินรวมมีจำนวน 2,268.12 ล้านบาท และ 1,819.03 ล้านบาท ตามลำดับ และในงบการเงินเฉพาะกิจการสำหรับปีสิ้นสุดวันที่ 31 ธันวาคม 2553 และ 2552 มีจำนวน 1,949.21 ล้านบาท และ 1,620.12 ล้านบาท ตามลำดับ

ในระหว่างปีบริษัทฯ และบริษัทย่อยมีรายการเคลื่อนไหวของค่าเผื่อมูลค่าราคาทุนของสินค้าสูงกว่ามูลค่าสุทธิที่จะได้รับ ดังนี้

(หน่วย : บาท)

	งบการเงินรวม		งบการเงินเฉพาะกิจการ	
	สำหรับปีสิ้นสุดวันที่ 31 ธันวาคม		สำหรับปีสิ้นสุดวันที่ 31 ธันวาคม	
	2553	2552	2553	2552
ยอดต้นปี	(197,280.07)	(3,175,630.83)	(138,743.67)	(2,713,663.43)
บวก สำรองค่าเผื่อมูลค่าราคาทุนของสินค้า				
สูงกว่ามูลค่าสุทธิที่จะได้รับ	(2,961,177.33)	(1,880,036.89)	(2,819,840.86)	(1,849,729.34)
หัก กลับรายการค่าเผื่อมูลค่าราคาทุนของ				
สินค้าสูงกว่ามูลค่าสุทธิที่จะได้รับ	1,888,526.10	4,858,387.65	1,854,105.36	4,424,649.10
ยอดปลายปี	(1,269,931.30)	(197,280.07)	(1,104,479.17)	(138,743.67)

8. เงินลงทุนในบริษัทย่อย

ประกอบด้วย

(หน่วย : บาท)

ชื่อบริษัท	งบการเงินเฉพาะกิจการ							
	ณ วันที่ 31 ธันวาคม							
	สัดส่วนร้อยละ				2553		2552	
	ทุนชำระแล้ว		การลงทุน		เงินลงทุน		เงินลงทุน	
	2553	2552	2553	2552	วิธีราคาทุน	เงินปันผล	วิธีราคาทุน	เงินปันผล
บริษัท โลอ้อน เอเชีย (ไทยแลนด์) จำกัด	15,000	15,000	99.99	99.99	14,999,300.00	-	14,999,300.00	-
บริษัท ยูเนี่ยน อินทราโก้ จำกัด (มหาชน)	78,000	78,000	99.99	99.99	77,993,000.00	-	77,993,000.00	1,949,825.00
บริษัท ยูเคม เอทานอล แอนด์ เอสเตอร์ จำกัด	1,250	1,250	99.99	99.99	1,249,925.00	-	1,249,925.00	-
Multi Cross Operation Limited	42	42	99.99	99.99	42,200.00	-	42,200.00	-
รวม					94,284,425.00	-	94,284,425.00	1,949,825.00

เมื่อวันที่ 16 กรกฎาคม 2553 บริษัท ยูเนี่ยน อินทราโก้ จำกัด (มหาชน) (บริษัทย่อย) ได้ดำเนินการแปรสภาพเป็นบริษัทมหาชนจำกัด แก้ไขหนังสือบริคณห์สนธิกับกระทรวงพาณิชย์และเปลี่ยนแปลงมูลค่าที่ตราไว้ของหุ้นสามัญจากหุ้นละ 1,000.00 บาท เป็นหุ้นละ 1.00 บาท รวมทั้งจดทะเบียนเพิ่มทุนจาก 78.00 ล้านบาท เป็น 130.00 ล้านบาท โดยจัดสรรหุ้นเพิ่มทุนจำนวน 52 ล้านหุ้น มูลค่าหุ้นละ 1.00 บาท เพื่อเสนอขายต่อประชาชนภายหลังจากที่บริษัทย่อยได้รับอนุญาตจากสำนักงานคณะกรรมการกำกับหลักทรัพย์และตลาดหลักทรัพย์ให้เสนอขายหุ้นเพิ่มทุนแก่ประชาชนทั่วไปแล้ว ทั้งนี้ผู้ถือหุ้นของบริษัทฯ จะได้รับสิทธิในการจองหุ้นสามัญที่ออกใหม่จำนวนไม่เกิน 13 ล้านหุ้น มูลค่าหุ้นละ 1.00 บาท คิดเป็นร้อยละ 10 ของทุนจดทะเบียนของบริษัทย่อยทั้งหมด ภายหลังการเสนอขาย โดยราคาเสนอขายจะเป็นราคาเดียวกับที่เสนอขายให้แก่ประชาชนทั่วไป

9.2 งบการเงินเฉพาะกิจการ

(หน่วย : บาท)						
	ที่ดิน	อาคารและ ส่วนปรับปรุง อาคารเช่า	เครื่องตกแต่ง และเครื่องใช้ สำนักงาน	อุปกรณ์ไฟฟ้า และเครื่องมือ เครื่องใช้	ยานพาหนะ	รวม
ราคาทุน :						
ณ วันที่ 1 มกราคม 2552	16,941,887.86	50,603,428.68	6,321,692.28	6,663,864.42	77,517,963.45	158,048,836.69
ซื้อเพิ่ม	-	-	533,102.72	598,520.88	-	1,131,623.60
จำหน่าย	-	-	(62,000.00)	-	-	(62,000.00)
ณ วันที่ 31 ธันวาคม 2552 และวันที่ 1 มกราคม 2553	16,941,887.86	50,603,428.68	6,792,795.00	7,262,385.30	77,517,963.45	159,118,460.29
ซื้อเพิ่ม	-	-	2,373,879.40	3,499,558.00	12,077,602.16	17,951,039.56
จำหน่าย/ตัดจำหน่าย	-	-	(2,018,922.39)	-	(11,008,075.17)	(13,026,997.56)
ณ วันที่ 31 ธันวาคม 2553	16,941,887.86	50,603,428.68	7,147,752.01	10,761,943.30	78,587,490.44	164,042,502.29
ผลต่างจากการตีราคาสินทรัพย์เพิ่ม :						
ณ วันที่ 1 มกราคม 2553	11,058,112.14	-	-	-	-	11,058,112.14
ตีราคาเพิ่มขึ้น	800,000.00	-	-	-	-	800,000.00
ณ วันที่ 31 ธันวาคม 2553	11,858,112.14	-	-	-	-	11,858,112.14
ค่าเสื่อมราคาสะสม :						
ณ วันที่ 1 มกราคม 2552	-	(16,098,704.30)	(4,141,169.04)	(2,894,772.58)	(49,371,972.71)	(72,506,618.63)
ค่าเสื่อมราคาสำหรับปี	-	(2,829,747.20)	(795,377.14)	(1,042,877.58)	(11,463,030.44)	(16,131,032.36)
จำหน่าย	-	-	1,936.44	-	-	1,936.44
ณ วันที่ 31 ธันวาคม 2552 และวันที่ 1 มกราคม 2553	-	(18,928,451.50)	(4,934,609.74)	(3,937,650.16)	(60,835,003.15)	(88,635,714.55)
ค่าเสื่อมราคาสำหรับปี	-	(2,674,299.75)	(830,273.96)	(1,504,858.31)	(8,002,653.50)	(13,012,085.52)
จำหน่าย/ตัดจำหน่าย	-	-	1,993,955.52	-	10,984,447.11	12,978,402.63
ณ วันที่ 31 ธันวาคม 2553	-	(21,602,751.25)	(3,770,928.18)	(5,442,508.47)	(57,853,209.54)	(88,669,397.44)
มูลค่าสุทธิตามบัญชี :						
ณ วันที่ 31 ธันวาคม 2552	28,000,000.00	31,674,977.18	1,858,185.26	3,324,735.14	16,682,960.30	81,540,857.88
ณ วันที่ 31 ธันวาคม 2553	28,800,000.00	29,000,677.43	3,376,823.83	5,319,434.83	20,734,280.90	87,231,216.99
ค่าเสื่อมราคาที่อยู่ในงบกำไรขาดทุน						
สำหรับปีสิ้นสุดวันที่ 31 ธันวาคม 2552						16,131,032.36
สำหรับปีสิ้นสุดวันที่ 31 ธันวาคม 2553						13,012,085.52

ณ วันที่ 31 ธันวาคม 2553 และ 2552 ยานพาหนะ ในงบการเงินรวม ราคาตามบัญชี จำนวน 17.87 ล้านบาท และ 14.19 ล้านบาท ตามลำดับและงบการเงินเฉพาะกิจการ ราคาตามบัญชี จำนวน 11.10 ล้านบาท และ 12.21 ล้านบาท ตามลำดับ อยู่ภายใต้สัญญาเช่าระยะยาว ตามหมายเหตุประกอบงบการเงินข้อที่ 12

ณ วันที่ 31 ธันวาคม 2553 และ 2552 ส่วนปรับปรุงอาคารบนสิทธิการเช่า ราคาตามบัญชีใน งบการเงินรวม จำนวน 10.34 ล้านบาท และ 11.90 ล้านบาท ตามลำดับ และในงบการเงินเฉพาะกิจการ จำนวน 8.75 ล้านบาท และ 10.05 ล้านบาท ตามลำดับ เมื่อสิ้นสุดสัญญาเช่าสินทรัพย์ดังกล่าวตกเป็นของผู้ให้เช่า ตามหมายเหตุ ประกอบงบการเงินข้อที่ 5.2

ณ วันที่ 31 ธันวาคม 2553 และ 2552 มีสินทรัพย์ถาวรในงบการเงินรวม ราคาทุน จำนวน 45.09 ล้านบาท และ 32.16 ล้านบาท ตามลำดับ และงบการเงินเฉพาะกิจการ ราคาทุน จำนวน 39.40 ล้านบาท และ 29.89 ล้านบาท ตามลำดับ ได้ตัดค่าเสื่อมราคาหมดแล้วทั้งจำนวน แต่ยังคงใช้งานอยู่

บริษัทฯ และบริษัทย่อยได้ประเมินราคาที่ดินโดยผู้ประเมินราคาอิสระ โดยใช้วิธีการเปรียบเทียบ ราคาตลาด (Market Approach) ซึ่งหมายถึงมูลค่าของทรัพย์สินที่คาดว่าจะขายได้ภายในระยะเวลาที่เหมาะสมนับจากวันที่ประเมินมูลค่าในขณะที่ผู้ขายเต็มใจและผู้ซื้อทราบถึงสภาพรายละเอียดของทรัพย์สินนั้นเป็นอย่างดี ดังนี้

(หน่วย : บาท)

วันที่ประเมิน	ราคาทุน	ราคาประเมิน	ผลต่างจากการตีราคา สินทรัพย์เพิ่ม (รับรู้ในส่วนของผู้อ่อน)	ผลต่างจากการตีราคา สินทรัพย์ลดลง (รับรู้ในงบกำไรขาดทุน)
บริษัทใหญ่				
วันที่ 1 มีนาคม 2548	16,941,887.86	28,000,000.00	11,058,112.14	-
วันที่ 31 สิงหาคม 2553	16,941,887.86	28,800,000.00	11,858,112.14	-
บริษัทย่อย				
วันที่ 6 ธันวาคม 2548	47,042,687.11	47,042,687.11	-	-
วันที่ 28 กรกฎาคม 2553	38,641,237.11	38,766,000.00	124,762.89	-
วันที่ 29 กรกฎาคม 2553	8,401,450.00	8,400,000.00	-	1,450.00

10. ที่ดินรอการพัฒนา

ณ วันที่ 31 ธันวาคม 2553 และ 2552 ทั้งจำนวนเป็นการซื้อที่ดินจากบริษัทที่เกี่ยวข้องกัน เพื่อใช้เป็นศูนย์การวิจัยในอนาคต

11. เงินเบิกเกินบัญชีและเงินกู้ยืมระยะสั้นจากสถาบันการเงิน

ประกอบด้วย

(หน่วย : บาท)

	งบการเงินรวม		งบการเงินเฉพาะกิจการ	
	ณ วันที่ 31 ธันวาคม		ณ วันที่ 31 ธันวาคม	
	2553	2552	2553	2552
เงินเบิกเกินบัญชีจากสถาบันการเงิน	41,720.36	2,952,336.77	9,313.87	2,952,336.77
เงินกู้ยืมระยะสั้นจากสถาบันการเงิน				
- เจ้าหนี้ทรัสต์รีซีท	161,245,952.00	54,695,448.75	38,860,464.14	-
- เจ้าหนี้ทรัสต์รีซีท-ตั๋วสัญญาใช้เงิน	71,459,717.69	48,716,207.36	67,886,276.45	44,211,040.89
- ตั๋วสัญญาใช้เงิน	178,000,000.00	170,000,000.00	170,000,000.00	170,000,000.00
รวม	410,747,390.05	276,363,992.88	276,756,054.46	217,163,377.66

ณ วันที่ 31 ธันวาคม 2553 และ 2552 เงินเบิกเกินบัญชีและเงินกู้ยืมระยะสั้นจากสถาบันการเงิน มีวงเงินที่ยังไม่ได้เบิกใช้ในงบการเงินรวม จำนวน 699.96 ล้านบาท และ 597.05 ล้านบาท ตามลำดับ และใน งบการเงินเฉพาะกิจการ จำนวน 655.00 ล้านบาท และ 552.05 ล้านบาท ตามลำดับ มีอัตราดอกเบี้ยร้อยละ SIBOR+2.00 ถึง 3.00 ต่อปี และ SIBOR +2.00 ถึง 5.00 ต่อปี ตามลำดับ ซึ่งปลอดภาระค่าประกัน

12. หนี้สินตามสัญญาเช่าระยะยาว-สุทธิ

ประกอบด้วยจำนวนเงินขั้นต่ำที่ต้องจ่ายภายใต้สัญญาเช่าระยะยาว มีดังนี้

(หน่วย : บาท)

	งบการเงินรวม		งบการเงินเฉพาะกิจการ	
	ณ วันที่ 31 ธันวาคม		ณ วันที่ 31 ธันวาคม	
	2553	2552	2553	2552
หนี้สินตามสัญญาเช่าระยะยาว				
- ครอบคลุมไม่เกิน 1 ปี	4,141,253.00	4,357,306.00	2,908,424.00	3,856,262.00
- ครอบคลุม 1-5 ปี	5,740,732.84	3,823,623.83	3,142,069.83	3,604,167.83
รวมหนี้สินตามสัญญาเช่าระยะยาว	9,881,985.84	8,180,929.83	6,050,493.83	7,460,429.83
หัก ดอกเบี้ยจ่ายในอนาคตของสัญญาเช่าระยะยาว	(776,649.25)	(1,003,534.16)	(559,589.60)	(970,094.65)
มูลค่าปัจจุบันของหนี้สินตามสัญญาเช่าระยะยาว	9,105,336.59	7,177,395.67	5,490,904.23	6,490,335.18
หัก ส่วนของหนี้สินระยะยาวที่ถึงกำหนดชำระภายใน 1 ปี	(3,649,920.22)	(3,736,354.45)	(2,528,212.34)	(3,259,884.97)
หนี้สินตามสัญญาเช่าระยะยาว-สุทธิ	5,455,416.37	3,441,041.22	2,962,691.89	3,230,450.21

ณ วันที่ 31 ธันวาคม 2553 และ 2552 ในงบการเงินรวม จำนวน 6.56 ล้านบาท และ 4.32 ล้านบาท ตามลำดับ และในงบการเงินเฉพาะกิจการ จำนวน 2.95 ล้านบาท และ 3.64 ล้านบาท ตามลำดับ เป็นหนี้สินตามสัญญาเช่าซื้อในยานพาหนะกับสถาบันการเงิน 4 แห่ง จำนวน 12 ฉบับ และ 14 ฉบับ ตามลำดับ จ่ายชำระเดือนละ 0.44 ล้านบาท และ 0.45 ล้านบาท ตามลำดับ เป็นเวลา 3-5 ปี และค้ำประกันโดยกรรมการบริษัทฯ ซึ่งเมื่อชำระหนี้สินตามสัญญาครบถ้วนแล้ว กรรมสิทธิ์ของยานพาหนะดังกล่าวจะตกเป็นของบริษัทฯ และบริษัทย่อยทันที

ณ วันที่ 31 ธันวาคม 2553 และ 2552 ในงบการเงินรวมและงบการเงินเฉพาะกิจการ จำนวน 2.54 ล้านบาท และ 2.85 ล้านบาท ตามลำดับ เป็นหนี้สินตามสัญญาเช่าการเงินในยานพาหนะกับบริษัทลีสซิ่ง จำนวน 1 ฉบับ ชำระค่างวดเดือนละ 0.04 ล้านบาท เป็นเวลา 5 ปี และค้ำประกันโดยกรรมการของบริษัทฯ ซึ่งกรรมสิทธิ์ในยานพาหนะยังเป็นของผู้ให้เช่าจนกว่าบริษัทฯ จะจ่ายเงินซื้อตามภาระผูกพันในสัญญา

13. ทุนเรือนหุ้น

ประกอบด้วย

	ราคาตาม มูลค่าหุ้น (บาท)	หุ้น/บาท			
		2553		2552	
		จำนวนหุ้น	มูลค่า	จำนวนหุ้น	มูลค่า
ทุนจดทะเบียน					
ณ วันที่ 1 มกราคม					
- หุ้นสามัญ	0.25	825,000,000	206,250,000.00	1,210,000,000	302,500,000.00
เพิ่มทุน	0.25	-	-	165,000,000	41,250,000.00
ลดทุน	0.25	-	-	(550,000,000)	(137,500,000.00)
ณ วันที่ 31 ธันวาคม					
- หุ้นสามัญ	0.25	825,000,000	206,250,000.00	825,000,000	206,250,000.00
ทุนที่ออกและชำระแล้ว					
ณ วันที่ 1 มกราคม					
- หุ้นสามัญ	0.25	660,000,000	165,000,000.00	660,000,000	165,000,000.00
ณ วันที่ 31 ธันวาคม					
- หุ้นสามัญ	0.25	660,000,000	165,000,000.00	660,000,000	165,000,000.00

ตามรายงานการประชุมวิสามัญผู้ถือหุ้นของบริษัทฯ ครั้งที่ 2/2551 เมื่อวันที่ 13 พฤศจิกายน 2551 มีมติอนุมัติให้เพิ่มทุนจดทะเบียนของบริษัทฯ จาก 165.00 ล้านบาท เป็น 302.50 ล้านบาท โดยการออกหุ้นสามัญใหม่จำนวน 550 ล้านหุ้น มูลค่าหุ้นละ 0.25 บาท เป็นเงิน 137.50 ล้านบาท โดยจัดสรรหุ้นสามัญเพิ่มทุนจำนวน 330 ล้านหุ้น เพื่อออกและเสนอขายให้แก่ผู้ถือหุ้นเดิม และจำนวน 220 ล้านหุ้น เพื่อบริหารใช้สิทธิของใบสำคัญแสดงสิทธิของบริษัทฯ จำนวน 220 ล้านหน่วย ให้แก่ผู้ถือหุ้นเดิมที่จองซื้อหุ้นสามัญเพิ่มทุนของบริษัทฯ ในอัตราการจองซื้อหุ้นสามัญเพิ่มทุนใหม่ 3 หุ้นสามัญต่อใบสำคัญแสดงสิทธิซื้อหุ้นสามัญ 2 หน่วย ในราคาหน่วยละ 0.00 บาท โดยดำเนินการจดทะเบียนการเพิ่มทุนกับกระทรวงพาณิชย์แล้วเมื่อวันที่ 25 พฤศจิกายน 2551 อย่างไรก็ตาม เมื่อวันที่ 8 เมษายน 2552 ตามรายงานการประชุมสามัญประจำปีผู้ถือหุ้นของบริษัทฯ ครั้งที่ 1/2552 มีมติให้ยกเลิกการเพิ่มทุนจดทะเบียนและการออกใบสำคัญแสดงสิทธิดังกล่าว เนื่องจากสถานการณ์วิกฤตการเงินโลก (Global financial Crisis) ซึ่งส่งผลกระทบต่ออัตราการขยายตัวทางเศรษฐกิจของประเทศไทยและของโลกเข้าสู่ภาวะถดถอย อัตราการขยายตัวทางเศรษฐกิจของประเทศไทยยังคงหดตัวต่อเนื่อง ทำให้บริษัทฯ ต้องเพิ่มความระมัดระวังในการลงทุน ดังนั้นที่ประชุมจึงมีมติเป็นเอกฉันท์อนุมัติยกเลิกการเพิ่มทุนจดทะเบียนดังกล่าว โดยมีมติลดทุนจดทะเบียนจาก 302.50 ล้านบาท เหลือ 165.00 ล้านบาท ด้วยการตัดหุ้นสามัญที่ยังมิได้นำออกจำหน่าย และบริษัทฯ ได้ดำเนินการจดทะเบียนลดทุนกับกระทรวงพาณิชย์แล้ว เมื่อวันที่ 21 เมษายน 2552

ตามรายงานการประชุมสามัญผู้ถือหุ้นของบริษัทฯ ครั้งที่ 1/2552 เมื่อวันที่ 30 กันยายน 2552 มีมติอนุมัติให้เพิ่มทุนจดทะเบียนของบริษัทฯ จาก 165.00 ล้านบาท เป็น 206.25 ล้านบาท โดยการออกหุ้นสามัญใหม่จำนวน 165.00 ล้านหุ้น มูลค่าหุ้นละ 0.25 บาท เป็นเงิน 41.25 ล้านบาท เพื่รองรับการใช้สิทธิตามใบสำคัญแสดงสิทธิซื้อหุ้นสามัญของบริษัทฯ ให้แก่ผู้ถือหุ้นเดิมในอัตรา 4 หุ้นสามัญต่อ 1 หน่วยใบสำคัญแสดงสิทธิซื้อหุ้นสามัญ ในราคาหน่วยละ 0.00 บาท โดยใบสำคัญแสดงสิทธิ 1 หน่วยสามารถใช้สิทธิซื้อหุ้นสามัญได้ 1 หุ้น ในราคาหุ้นละ 0.50 บาท ใบสำคัญแสดงสิทธิ มีอายุ 5 ปี นับแต่วันที่ออกใบสำคัญแสดงสิทธิ โดยเริ่มการใช้สิทธิครั้งแรก วันที่ 30 ธันวาคม 2553 และครั้งสุดท้ายในเดือนพฤศจิกายน 2557 บริษัทฯ ได้ดำเนินการจดทะเบียนเพิ่มทุน และแก้ไขหนังสือบริคณห์สนธิกับกระทรวงพาณิชย์แล้ว เมื่อวันที่ 7 ตุลาคม 2552

ในไตรมาส 4 ปี 2553 มีผู้มาใช้สิทธิจองซื้อหุ้นสามัญตามใบสำคัญแสดงสิทธิ จำนวน 500 หน่วย เพื่อซื้อหุ้นสามัญของบริษัทฯ จำนวน 500 หุ้น ในราคาหุ้นละ 0.50 บาท เป็นเงิน 250.00 บาท ซึ่งบริษัทอยู่ระหว่างดำเนินการจดทะเบียนกับกระทรวงพาณิชย์ ดังนั้นงบดุล ณ วันที่ 31 ธันวาคม 2553 จึงบันทึกรายการดังกล่าวในบัญชีหนี้สินหมุนเวียนอื่น

ณ วันที่ 31 ธันวาคม 2553 คงเหลือใบสำคัญแสดงสิทธิซื้อหุ้นสามัญ จำนวน 164,999,500 หน่วย ที่ยังไม่มีผู้มาใช้สิทธิซื้อหุ้น

14. เงินปันผลจ่ายและสำรองตามกฎหมาย

ตามรายงานการประชุมสามัญประจำปีผู้ถือหุ้นของบริษัทฯ ครั้งที่ 1/2553 เมื่อวันที่ 27 เมษายน 2553 มีมติเป็นเอกฉันท์อนุมัติการจ่ายเงินปันผลสำหรับผลการดำเนินงานประจำปี 2552 ในอัตราหุ้นละ 0.035 บาท จำนวน 660,000,000 หุ้น รวมเป็นจำนวนเงิน 23.10 ล้านบาท ให้แก่ผู้ถือหุ้นในวันที่ 25 พฤษภาคม 2553

ตามรายงานการประชุมสามัญประจำปีผู้ถือหุ้นของบริษัทฯ ครั้งที่ 1/2552 เมื่อวันที่ 8 เมษายน 2552 มีมติเป็นเอกฉันท์อนุมัติการจ่ายเงินปันผลสำหรับผลการดำเนินงานประจำปี 2551 ในอัตราหุ้นละ 0.03 บาท จำนวน 660,000,000 หุ้น รวมเป็นจำนวนเงิน 19.80 ล้านบาท ให้แก่ผู้ถือหุ้นในวันที่ 7 พฤษภาคม 2552

ในปี 2553 บริษัทฯ ได้จัดสรรกำไรสำหรับปี 2553 เป็นเงินสำรองตามกฎหมายตามพระราชบัญญัติมหาชนจำกัด จำนวน 3.27 ล้านบาท

15. การบริหารจัดการทุน

วัตถุประสงค์ของบริษัทฯ และบริษัทย่อยในการบริหารทางการเงิน คือ การดำรงไว้ซึ่งความสามารถในการดำเนินงานอย่างต่อเนื่อง และการดำรงไว้ซึ่งโครงสร้างของทุนที่เหมาะสม

16. ค่าตอบแทนผู้บริหาร

ค่าตอบแทนผู้บริหารได้รวมค่าตอบแทนกรรมการ ซึ่งเป็นผลประโยชน์ที่จ่ายให้แก่กรรมการของบริษัทฯ และบริษัทย่อยตามมาตรา 90 ของพระราชบัญญัติบริษัทมหาชนจำกัด โดยไม่รวมเงินเดือนและประโยชน์ที่เกี่ยวข้องที่จ่ายให้กับกรรมการบริหารของบริษัทฯ และบริษัทย่อย ดังนี้

(หน่วย : ล้านบาท)

	<u>งบการเงินรวม</u>		<u>งบการเงินเฉพาะกิจการ</u>	
	<u>2553</u>	<u>2552</u>	<u>2553</u>	<u>2552</u>
สำหรับปีสิ้นสุดวันที่ 31 ธันวาคม	4.28	-	4.22	4.37

17. ค่าใช้จ่ายตามลักษณะ

ประกอบด้วย

(หน่วย : บาท)

	<u>งบการเงินรวม</u>		<u>งบการเงินเฉพาะกิจการ</u>	
	<u>สำหรับปีสิ้นสุดวันที่ 31 ธันวาคม</u>	<u>สำหรับปีสิ้นสุดวันที่ 31 ธันวาคม</u>	<u>สำหรับปีสิ้นสุดวันที่ 31 ธันวาคม</u>	<u>สำหรับปีสิ้นสุดวันที่ 31 ธันวาคม</u>
	<u>2553</u>	<u>2552</u>	<u>2553</u>	<u>2552</u>
ซื้อสินค้าสำเร็จรูป	2,387,445,506.03	1,913,840,727.63	1,991,651,102.42	1,702,206,851.57
การเปลี่ยนแปลงในสินค้าสำเร็จรูป	(138,953,826.88)	(100,638,258.67)	(54,700,302.99)	(82,618,857.00)
ผลตอบแทนผู้บริหาร	17,468,326.00	17,338,009.00	13,232,000.00	13,257,000.00
ผลตอบแทนพนักงาน	40,000,674.85	34,677,628.37	26,814,524.75	24,836,536.00
ค่าเสื่อมราคาและค่าตัดจำหน่าย	21,466,700.00	22,278,075.76	13,024,035.51	16,131,032.36
ค่าเช่า	10,101,170.78	9,719,418.46	8,304,754.77	8,009,398.50
ดอกเบี้ยจ่าย	9,488,875.94	8,783,339.62	7,139,482.14	6,795,260.70
ค่าใช้จ่ายอื่น ๆ	117,893,329.82	84,590,861.00	91,344,161.07	63,229,990.32
รวม	2,464,910,756.54	1,990,589,801.17	2,096,809,757.67	1,751,847,212.45

18. การเสนอข้อมูลทางการเงินจำแนกตามส่วนงาน

บริษัทฯ และบริษัทย่อยประกอบธุรกิจหลักในการนำเข้าและจำหน่ายเคมีภัณฑ์เหมือนกัน จึงนำเสนอข้อมูลทางการเงินเป็นธุรกิจเดียวกัน นอกจากนี้บริษัทฯ และบริษัทย่อยยังดำเนินธุรกิจส่วนใหญ่ในประเทศไทยเท่านั้น ดังนั้นรายได้ผลการดำเนินงาน และสินทรัพย์ทั้งหมดที่แสดงในงบการเงินจึงเกี่ยวข้องกับส่วนงานธุรกิจและส่วนงานทางภูมิศาสตร์เดียวตามที่กล่าวไว้ข้างต้น

19. ภาษีเงินได้

บริษัทฯ และบริษัทย่อยคำนวณภาษีเงินได้ สำหรับปีสิ้นสุดวันที่ 31 ธันวาคม 2553 และ 2552 อัตรา ร้อยละ 20-30 จากยอดกำไรก่อนภาษีหลังจากบวกกลับด้วยค่าใช้จ่ายต่างๆ ที่ไม่อนุญาตให้ถือเป็นรายจ่ายในการ คำนวณภาษี ซึ่งส่วนใหญ่เป็นค่าเสื่อมราคารถยนต์นั่งที่เกิน 1 ล้านบาท อัตราภาษีที่ต่างกันเนื่องจากบริษัทฯ ได้รับ สิทธิประโยชน์ทางภาษีตามพระราชกฤษฎีกา ฉบับที่ 387 พ.ศ. 2544 ซึ่งกำหนดให้ลดอัตราภาษีเงินได้เป็นอัตรา ร้อยละ 20 ของกำไรสำหรับปี เป็นระยะเวลา 5 รอบระยะเวลาบัญชีต่อเนื่องกัน โดยเริ่มใช้สิทธิประโยชน์ทางภาษี รอบแรกในปี 2550

20. กำไรต่อหุ้น

สำหรับปีสิ้นสุดวันที่ 31 ธันวาคม 2553 กำไรต่อหุ้นคำนวณดังนี้

	งบการเงินรวม			งบการเงินเฉพาะกิจการ		
	สำหรับปีสิ้นสุดวันที่ 31 ธันวาคม 2553			สำหรับปีสิ้นสุดวันที่ 31 ธันวาคม 2553		
	กำไรสำหรับปี	จำนวนหุ้น	กำไรต่อหุ้น	กำไรสำหรับปี	จำนวนหุ้น	กำไรต่อหุ้น
	(บาท)	(หุ้น)	(บาท)	(บาท)	(หุ้น)	(บาท)
<u>กำไรต่อหุ้นขั้นพื้นฐาน</u>						
กำไรสำหรับปีที่เป็นของผู้ถือหุ้นสามัญ	82,236,250.17	660,000,000	0.125	65,498,010.05	660,000,000	0.099
<u>ผลกระทบของหุ้นสามัญเทียบเท่าปรับลด</u>						
ใบสำคัญแสดงสิทธิที่จะเลือกซื้อหุ้น						
- ผู้ถือหุ้นเดิม	-	65,602,410		-	65,602,410	
<u>กำไรต่อหุ้นปรับลด</u>						
กำไรที่เป็นของผู้ถือหุ้นสามัญสมมติว่า						
มีการใช้ใบสำคัญแสดงสิทธิซื้อหุ้นสามัญ	82,236,250.17	725,602,410	0.113	65,498,010.05	725,602,410	0.090

สำหรับปีสิ้นสุดวันที่ 31 ธันวาคม 2552 กำไรต่อหุ้นคำนวณดังนี้

	งบการเงินรวม			งบการเงินเฉพาะกิจการ		
	สำหรับปีสิ้นสุดวันที่ 31 ธันวาคม 2552			สำหรับปีสิ้นสุดวันที่ 31 ธันวาคม 2552		
	กำไรสำหรับปี	จำนวนหุ้น	กำไรต่อหุ้น	กำไรสำหรับปี	จำนวนหุ้น	กำไรต่อหุ้น
	(บาท)	(หุ้น)	(บาท)	(บาท)	(หุ้น)	(บาท)
กำไรต่อหุ้นขั้นพื้นฐาน						
กำไรสำหรับปีที่เป็นของผู้ถือหุ้นสามัญ	49,546,768.90	660,000,000	0.075	39,614,402.22	660,000,000	0.060
ผลกระทบของหุ้นสามัญเทียบเท่าปรับลด						
ใบสำคัญแสดงสิทธิที่จะเลือกซื้อหุ้น						
- ผู้ถือหุ้นเดิม	-	10,055,463		-	10,055,463	
กำไรต่อหุ้นปรับลด						
กำไรที่เป็นของผู้ถือหุ้นสามัญสมมติว่า						
มีการใช้ใบสำคัญแสดงสิทธิซื้อหุ้นสามัญ	49,546,768.90	670,055,463	0.074	39,614,402.22	670,055,463	0.059

21. ภาระผูกพันและหนี้สินที่อาจเกิดขึ้น

21.1 บริษัทฯ และบริษัทย่อยมีภาระผูกพันและหนี้สินที่อาจเกิดขึ้นดังนี้

	งบการเงินรวม				งบการเงินเฉพาะกิจการ			
	ณ วันที่ 31 ธันวาคม				ณ วันที่ 31 ธันวาคม			
	2553	2552	2553	2552	2553	2552	2553	2552
	ล้าน USD	ล้านบาท	ล้าน USD	ล้านบาท	ล้าน USD	ล้านบาท	ล้าน USD	ล้านบาท
หนังสือค้ำประกัน	-	88.14	-	85.78	-	77.00	-	77.08
หนังสือค้ำประกัน (ยังไม่ได้เบิกใช้)	-	196.86	-	199.22	-	190.00	-	189.22
เลตเตอร์ออฟเครดิตและทรัสตีรีชี (ยังไม่ได้เบิกใช้)	-	843.36	-	741.59	-	778.25	-	669.32
สัญญาซื้อขายเงินตราต่างประเทศล่วงหน้า (ยังไม่ได้เบิกใช้)	1.66	396.00	2.33	393.00	0.66	393.00	2.33	393.00
วงเงินร่วมกันในสินเชื่อ (ยังไม่ได้เบิกใช้)	-	115.00	-	115.00	-	100.00	-	100.00
Receivables Purchase Facility	-	150.00	-	150.00	-	150.00	-	150.00
Import Foreign Letter of Credit	0.91	-	0.28	-	0.83	-	0.05	-
Stand by Letter of Credit	2.00	-	-	-	-	-	-	-

21.2 สัญญาก่อสร้าง

บริษัทย่อยแห่งหนึ่งได้ทำสัญญาก่อสร้างถึงพรมลกับบริษัทแห่งหนึ่ง มูลค่าการว่าจ้าง 1.20 ล้านบาท ณ วันที่ 31 ธันวาคม 2552 คงเหลือภาระผูกพันตามสัญญาที่ยังไม่ได้บันทึกไว้ในงบการเงิน เป็นจำนวน 0.88 ล้านบาท และได้รับรู้ในงบการเงินแล้วในไตรมาส 1 ปี 2553

21.3 บริษัทย่อยแห่งหนึ่งทำสัญญาร่วมโครงการห้องประชุมอัจฉริยะ (AGREEMENT FOR SUPPLY OF EQUIPMENT, SOFTWARE, AND SERVICES FOR INTELLIGENT MEETING SOLUTION) กับ บริษัท ทรู ยูนิเวอร์แซล คอนเวอร์เจนซ์ จำกัด (TUC) และ DOSANET Co., Ltd. (ตั้งอยู่ในสาธารณรัฐเกาหลี) ซึ่งมีระยะเวลา 2 ปี เริ่มตั้งแต่วันที่ 1 กุมภาพันธ์ 2553 ถึงวันที่ 1 กุมภาพันธ์ 2555 และสามารถต่ออายุสัญญาได้อีก 1 ปี หากยังไม่มีผู้ใดบอกเลิกสัญญา โดยบริษัทย่อยลงทุนในอุปกรณ์ (Hardware) ทั้งหมด รวมทั้งทำประกันภัยในสินทรัพย์ดังกล่าว วงเงิน 5.00 ล้านบาท จ่ายค่าใช้จ่ายทางการตลาดให้กับ TUC เป็นจำนวน 0.10 ล้านบาท ต่อปี และจ่ายค่าอบรมให้กับ DOSANET Co., Ltd. จำนวน 0.20 ล้านบาท TUC ดูแลค่าใช้จ่ายเกี่ยวกับการเชื่อมโยงอินเทอร์เน็ตเพื่อติดตั้งกับระบบ I-Meeting Solution และจัดหาลูกค้า และ DOSANET Co., Ltd. จัดหาโปรแกรมและผู้เชี่ยวชาญสำหรับระบบ I-Meeting Solution โดยแบ่งผลประโยชน์ตามสัดส่วนรายได้ในอัตราที่กำหนดในสัญญา

21.4 สัญญาซื้อสินทรัพย์

บริษัทย่อยแห่งหนึ่งได้ทำสัญญาซื้ออุปกรณ์ มูลค่าตามสัญญา 1.85 ล้านบาท ณ วันที่ 31 ธันวาคม 2553 คงเหลือภาระผูกพันตามสัญญาที่ยังไม่ได้บันทึกไว้ในงบการเงิน จำนวน 0.96 ล้านบาท

22. เครื่องมือทางการเงิน

นโยบายการบริหารความเสี่ยงทางการเงิน

บริษัทฯ และบริษัทย่อย มีความเสี่ยงอันเนื่องมาจากการเปลี่ยนแปลงของอัตราดอกเบี้ยและอัตราแลกเปลี่ยนเงินตราต่างประเทศในตลาดและจากการที่คู่สัญญาไม่ปฏิบัติตามสัญญา ซึ่งบริษัทฯ และบริษัทย่อย จะพิจารณาใช้เครื่องมือทางการเงินที่เหมาะสมเพื่อป้องกันความเสี่ยงดังกล่าว อย่างไรก็ตาม บริษัทฯ และบริษัทย่อย ไม่มีนโยบายที่จะถือหรือออกเครื่องมือทางการเงินเพื่อการเก็งกำไรหรือเพื่อการค้า

ความเสี่ยงจากอัตราดอกเบี้ย

ความเสี่ยงด้านอัตราดอกเบี้ยเกิดจากการเปลี่ยนแปลงของอัตราดอกเบี้ยในอนาคต ซึ่งจะมีผลกระทบต่อผลการดำเนินงานและกระแสเงินสดของบริษัทฯ และบริษัทย่อย เนื่องจากมีหนี้สินระยะสั้นที่ต้องจ่ายชำระดอกเบี้ยในอัตราปรับขึ้นลงตามอัตราตลาด (Floating interest rate) บริษัทฯ และบริษัทย่อยไม่ได้ใช้เครื่องมือทางการเงิน เพื่อป้องกันความเสี่ยงดังกล่าว

ความเสี่ยงจากอัตราแลกเปลี่ยน

ความเสี่ยงด้านอัตราแลกเปลี่ยนของบริษัทฯ และบริษัทย่อยส่วนใหญ่เกี่ยวข้องกับการซื้อขายสินค้าเป็นเงินตราต่างประเทศ โดย ณ วันที่ 31 ธันวาคม 2553 และ 2552 บริษัทฯ และบริษัทย่อยมีสินทรัพย์และหนี้สินที่เป็นเงินตราต่างประเทศ ซึ่งยังไม่ได้ทำสัญญาป้องกันความเสี่ยงด้านอัตราแลกเปลี่ยน ดังนี้

	<u>งบการเงินรวม</u>		<u>งบการเงินเฉพาะกิจการ</u>	
	<u>ณ วันที่ 31 ธันวาคม</u>		<u>ณ วันที่ 31 ธันวาคม</u>	
<u>สกุลเงิน</u>	<u>2553</u>	<u>2552</u>	<u>2553</u>	<u>2552</u>
พันธบัตรสหรัฐฯ สินทรัพย์	4	188	-	-
พันธบัตรสหรัฐฯ หนี้สิน	7,871	2,005	2,781	280

ณ วันที่ 31 ธันวาคม 2553 และ 2552 บริษัทฯ ได้ทำสัญญาซื้อขายเงินตราต่างประเทศล่วงหน้ากับธนาคารพาณิชย์แห่ง เพื่อป้องกันความเสี่ยงจากอัตราแลกเปลี่ยนในการจ่ายชำระหนี้สินในรูปเงินตราต่างประเทศ ซึ่งยังไม่ได้บันทึกสินทรัพย์(หนี้สิน)ทางการเงินดังกล่าวในงบการเงิน กำหนดชำระหนี้ของสัญญาซื้อขายเงินตราต่างประเทศล่วงหน้าที่เปิดสถานะไว้มีอายุไม่เกิน 6 เดือน มีรายละเอียดดังนี้

<u>งบการเงินรวมและงบการเงินเฉพาะกิจการ</u>			
<u>จำนวนเงินที่ทำสัญญา</u>		<u>จำนวนเงินที่ได้ตามสัญญา</u>	
<u>(หน่วย : พันดอลลาร์สหรัฐ)</u>		<u>(หน่วย : พันบาท)</u>	
<u>ณ วันที่ 31 ธันวาคม</u>		<u>ณ วันที่ 31 ธันวาคม</u>	
<u>2553</u>	<u>2552</u>	<u>2553</u>	<u>2552</u>
2,089	412	63,512	13,731

มูลค่ายุติธรรมสุทธิของอนุพันธ์ทางการเงิน ณ วันที่ในงบดุล มีดังนี้

(หน่วย : พันบาท)

<u>งบการเงินรวมและงบการเงินเฉพาะกิจการ</u>		
<u>ณ วันที่ 31 ธันวาคม</u>		
	<u>2553</u>	<u>2552</u>
มูลค่ายุติธรรมสุทธิตามสัญญาซื้อขายเงินตราต่างประเทศล่วงหน้า	(111)	57

ความเสี่ยงด้านการให้สินเชื่อ

การขายส่วนใหญ่เป็นลักษณะขายส่งให้กับบริษัทที่มีความมั่นคงทางการเงินสูง มีความสามารถในการชำระหนี้ดี เนื่องจากบริษัทฯ และบริษัทย่อย ติดต่อกับลูกค้าเหล่านี้มานาน และสำหรับลูกค้าใหม่บริษัทฯ และบริษัทย่อยได้พิจารณาการให้สินเชื่ออย่างรัดกุม และมีการพิจารณาค่าเพื่อหนี้สงสัยจะสูญอย่างเหมาะสม จึงเชื่อว่าบริษัทฯ และบริษัทย่อยมีความเสี่ยงจากการที่ลูกหนี้จะไม่ชำระหนี้ในระดับต่ำ

มูลค่ายุติธรรม

เนื่องจากสินทรัพย์ทางการเงินและหนี้สินทางการเงิน ส่วนใหญ่จัดอยู่ในประเภทระยะสั้นและเงินกู้ยืม มีอัตราดอกเบี้ยใกล้เคียงกับอัตราในตลาด ฝ่ายบริหารของบริษัทฯ และบริษัทย่อย จึงเชื่อว่ามูลค่าตามบัญชีของสินทรัพย์และหนี้สินทางการเงินดังกล่าว แสดงมูลค่าไม่แตกต่างจากมูลค่ายุติธรรมอย่างมีสาระสำคัญ

23. กองทุนสำรองเลี้ยงชีพ

กลุ่มบริษัท และพนักงานของกลุ่มบริษัทได้ร่วมกันจัดตั้งกองทุนสำรองเลี้ยงชีพขึ้นตามพระราชบัญญัติกองทุนสำรองเลี้ยงชีพ พ.ศ. 2530 โดยกลุ่มบริษัทและพนักงานจะจ่ายสมทบเข้ากองทุนเป็นรายเดือนในอัตราร้อยละ 2.00 ของเงินเดือน กองทุนสำรองเลี้ยงชีพนี้นับรวมโดยบริษัทหลักทรัพย์จัดการกองทุนอยุธยา จำกัด และจะจ่ายให้แก่พนักงานเมื่อพนักงานนั้นออกจากงานตามระเบียบว่าด้วยกองทุนของกลุ่มบริษัท สำหรับปีสิ้นสุดวันที่ 31 ธันวาคม 2553 และ 2552 ตามงบการเงินรวม บริษัทฯ และบริษัทย่อยได้จ่ายเงินสมทบกองทุนเป็นจำนวนเงิน 0.47 ล้านบาท และ 0.43 ล้านบาท ตามลำดับ และตามงบการเงินเฉพาะกิจการ บริษัทฯ ได้จ่ายเงินสมทบกองทุนเป็นจำนวนเงิน 0.23 ล้านบาท เท่ากันทั้งสองปี

24. เหตุการณ์ภายหลังวันที่ในงบการเงิน

บริษัทฯ และบริษัทย่อยได้มีการลงนามร่วมกันในสัญญาความร่วมมือในการดำเนินธุรกิจเพื่อกำหนดขอบเขตในการดำเนินธุรกิจและเพื่อความร่วมมือในการเป็นพันธมิตรทางธุรกิจระหว่างกันเพื่อวัตถุประสงค์ในการป้องกันความขัดแย้งทางผลประโยชน์ในอนาคตเพื่อให้ผู้ถือหุ้นของบริษัทฯ และบริษัทย่อยได้รับผลประโยชน์สูงสุด โดยสัญญานับนี้มีอายุ 2 ปี นับจากวันที่ทำสัญญา สัญญานี้มีผลผูกพันตามกฎหมาย หากผู้ปฏิบัติผิดสัญญาต้องชำระค่าปรับและค่าเสียหายตามสัญญาดังกล่าว และแจ้งให้ผู้ถือหุ้นของทั้งสองบริษัททราบโดยเปิดเผยไว้เป็นเรื่องแจ้งเพื่อทราบในหนังสือเชิญประชุมผู้ถือหุ้นในการประชุมสามัญประจำปีของทุกปีที่เกิดรายการทับซ้อน

25. การอนุมัติงบการเงิน

คณะกรรมการบริษัท ยูเนี่ยน ปิโตรเคมีคอล จำกัด (มหาชน) ได้อนุมัติให้ออกงบการเงินแล้ว เมื่อวันที่
23 กุมภาพันธ์ 2554



บริษัท สำนักงาน เอ เอ็ม ซี จำกัด

SAM NAK - NGAN A.M.C. Co., Ltd.

ชั้นที่ 19 ยูนิต 4 อาคารสีลมคอมเพล็กซ์ 191 ถนนสีลม แขวงสีลม เขตบางรัก กรุงเทพฯ 10500
4th Unit, 19th Floor, Silom Complex Building, 191 Silom Road, Silom, Bangrak, Bangkok 10500
Tel. 66(0) 2231-3980-7 Fax : 66(0) 2231-3988 E-mail : amc@amc-mri.com www.amc-mri.com



ANNUAL REPORT 2010

UNION PETROCHEMICAL PUBLIC COMPANY LIMITED

contents

- 1 ANNOUNCEMENT
FROM THE BOARD
- 2 AUDIT COMMITTEE REPORT
- 4 THE HISTORY BRIEFLY OF BOARD
- 8 GENERAL INFORMATION
- 10 THE COMPANY AND IT SUBSIDIARIES
FINANCIAL HIGHLIGHTS
- 11 GROUP STRUCTURE
- 13 RISK FACTORS
- 15 SHAREHOLDER STRUCTURE
AND MANAGMENT
- 24 THE CONNECTED TRANSACTIONS
- 25 MANAGEMENT DISCUSSION
AND ANALYSIS
- 27 FINANCAIL STATEMENTS

Message from the Chairman of the Board of Directors

Thai Economy is largely expanded in 2010. The real GDP achieved 9.3% in the first eleven month of the year 2010 which continue for the third consecutive quarters, even though there is a political turmoil in May. The Industrial Production Index has strongly increased especially in the automobile and electronic goods industry. Operation result of The Company and its subsidiaries is highly related to the country's wider economic. In the fiscal year of 2010, the Company and its subsidiaries has a total sale revenue and net profit of THB 2,554.04 Million and THB 82.37 Million respectively. The growth of sale and profit rose by 24.45 per cent and 65.98 per cent respectively.

The important circumstances in the year 2010 are the shareholders' meeting of the Company resolved to spin-off Union Intraco Public Company Limited (UIC), the wholly owned subsidiary, by issuing the 52,000,000 newly-issued ordinary shares or equal to 40% of the paid-up capital to offer to the Initial Public Offering (IPO) and to list all UIC stocks in Market Alternative Investment or MAI; which is currently in the process of consideration from the Office of Securities Exchange Commission (SEC). The Company will disclose any progress to the shareholders through the SET



The Company hopes that the year 2011, Thai and the World economy will be continue to grow from the previous year so that the Company can deliver the good return to the shareholders. However, the Company will continue the operations with carefulness and prepare for the uncertainty of the might worsen situations. On behalf of board members, I wish to tender my sincere thanks to the shareholders and every stakeholders for their excellent support and hoping all of you to continue the support to the Company.

(Mr. Tawee Butsuntorn)
Chairman

Audit Committee's report

To shareholders,

Audit Committee of Union Petrochemical Public Company Limited consisted of three independent directors namely, Mr. Nopporn Thepasithar Chairman of the Audit Committee, Mr. Poolsak Tansitthiphun and Mr. Vorapote Uchupaiboonvong as audit committee. All members of the committee are qualified auditors as required by the regulations of the Security Exchange of Thailand (SET), neither of them holding any shares of the company, take part in administration of the firm, nor take benefit or risk out of the company.

During year 2010, The audit committee met 4 times; which each members attained the meetings as the detail described belows:

- 1 Mr. Nopporn Thepasithar 4 times
- 2 Mr. Poolsak Tansitthiphun 4 times
- 3 Mr. Vorapote Uchupaiboonvong 4 times



in order to review and consider the consolidated quarterly and annual financial statements; the internal control; the connected transaction; the external auditor and other matters which can be summarized as follows:

1. The Company's consolidated quarterly and annual financial statements which are audited by the qualified auditors accepted by the Securities and Exchange Commission or "SEC" is sufficient and accuracy disclosure of information in accordance with generally accepted accounting standard.
2. The Company has the appropriate and effective internal control system. During the previous year, there is no significant mistakes. The Audit Committee has assigned the internal Audit Department to review the company's working procedures as prescribed in the fiscal audit plan in order to verify that the transactions are practiced in compliance with the Company's operating systems.
3. The Company monitors the amendments or the changes in the relevant rule and regulation including that of the Stock Exchange of Thailand ("SET") and the Securities and Exchange Commission ("SEC") in order to ensure that the Company's practices meet all required regulation.


4. The Audit Committee proposed the opinions to the Board of Directors on the qualification and the appropriation of the external auditors for the year 2011. The Audit Committee considered that Ms. Prapasri Leelasupa who possesses the audit license No.4664 and /or Mr.Suchart Panichcharoen who possesses the audit license No. 4475 and/or Mr.Somyos Wiwataphinai who possesses the audit license 5476 of the Sam Nak-ngan AMC Co.,Ltd. has no relationship with and/or take benefit or risk out of the Company and Subsidiaries, major shareholders, managements and their connected persons.

5. During the year 2010, the Company and subsidiaries have rented the office areas from the First Traco Co.,Ltd. which are the juristic person that may cause conflict of interest as prescribe by SET, according to the agreements signed in 2008 by rolling over the previous contracts for another 3 years which is set to be due in 2011. The Audit Committee considered that this transactions is necessity to the business of the Company and in compliance with the generally accepted business practices. The rental rate prescribed in the Contracts are marketable which can be compared to others by the same areas.

For the year 2010, due to the satisfaction with the performance and the independent of the external auditors, the Audit Committee proposed the Board of Directors and ask for approval from the Annual General Meeting of the shareholder which is set to be held within April 2011 to appoint Ms. Prapasri Leelasupa who possesses the audit license No.4664 and /or Mr.Suchart Panichcharoen who possesses the audit license No. 4475 and/or Mr.Somyos Wiwataphinai who possesses the audit license 5476 of the Sam Nak-ngan AMC Co.,Ltd. as the Company external auditors in the accounting year 2011 for another term. The Annual General Meeting of the Shareholders is set to be held on April 21, 2011 at 10.00a.m. at Bangkok Room, Royal City Hotel Borommaratchachonnane, Bangkok Noi , Bang Plad, Bangkok 10700 or may be postpone to other place and time.



(Nopporn Thepasithar)
Chairman of the Audit Committee



The history briefly of Board



1. Mr.Tawee Butsunton
Chairman of the Board of Directors
and Independent Director

Education Qualification

- Honorary Doctorate Degree in Engineering from Chulalongkorn University (1995)
- Honorary Doctorate Degree in Engineering from Burapha University (1998)
- Certificate in Directors Certification Program (DCP) Class 22/2002

Work Experience

- 2007 - Present : Chairman of the Board of Directors
- Thaisri Insurance Co., Ltd.
- 2004 - Present : Chairman of the Board of Directors
- Union Petrochemical Plc.
- Cathay Leaseplan Plc.
- Bank Thai Plc.
- Daiji Corporation Plc.
: Director
- Ratchaburi Electricity Generating Co., Ltd.
- Sahaviriya Steel Industries Plc.
- 2002- 2003 : Chairman of the Board of Directors
- Phayathai Asset Management Co., Ltd.
- 2000- 2003 : Chairman of the Board of Directors and
Managing Director
- TMB Bank Plc.

2. Mr.Virat Suwannapasri
Vice Chairman of the Board of
Directors and Director of authorization sign

Education Qualification

- Certificate of the Executive Development from Faculty of Commerce and Accountancy, Chulalongkorn University
- Certificate in Directors Accreditation Program (DAP) Class 43 (Aug 19, 2005)

Work Experience

- 2000 - Present : Director Manager
- Union Petrochemical Plc.
- Union Intraco Co., Ltd.
- Lion Asia (Thailand) Co., Ltd.

3. Mrs.Kanjana Suwannapasri
Duputy Managing Director and Director
of authorization sign

Education Qualification

- Diploma degree of Administration (Marketing) College of Technology Bangkok
- Ph.D. Sociology Mahachulalongkornrajavidyalaya University(2007)
- Certificate in Directors Accreditation Program (DAP) Class 43 (Aug 19, 2005)

Work Experience

- 2000 - Present : Deputy Managing Director
- Union Petrochemical Plc.
: Director
- Lion Asia (Thailand) Co., Ltd.



4. Mr. Perajed Suwannapasri
Duputy Managing Director
and Director of authorization sign

Education Qualification
- Certificate of Business Administration, Finance
and International Banking, The University of Birmingham,
England
- Certificate in Directors Accreditation Program (DAP)
Class 44 (Sep 2, 2005)
Work Experience
2010 - Present : Board of Director
- Union Intraco Public Company Limited
2005 - 2010 : Deputy Managing Director
(Development Business Unit)
- Union Petrochemical Plc.
: Director
- Union Intraco Co., Ltd.
2000 - 2005 : General Manager
- Union Intraco Co., Ltd.
1991 - 2000 : Deputy Manager of Marketing Division
- Union Trading and Industries Co., Ltd.

5. Dr. Khien Vongsuree
Director

Education Qualification
- Ph.D (Electrical Engineering)
The University of British Columbia, Canada
- Certificate in Directors Certification Program (DCP) Class 6/2001
Work Experience
2006(Feb.)-Present : Executive Director
- Union Petrochemical Plc.
2005 - 2006 (Feb.) : Director
- Union Petrochemical Plc.
1998 - 2001 : Director
- Electricity Generating Plc.
1998 - 2000 : Director
- Rayong Electricity Generating Co., Ltd.

6. Miss Suthida Suwannapasri
Assistant Managing Director
and Director of Authorization sign

Education Qualification
- Master Degree in Public Administration ,
National Institute of Development Administration (NIDA)
- Certificate in Directors Accreditation Program (DAP)
Class 45 (Sep 27, 2005)
Work Experience
2005 - Present : Assistant Managing Director
(Sale Department)
- Union Petrochemical Plc.
1993 - 2005 : General Manager
- Union Petrochemical Co., Ltd.



7. Miss Piyanan Suwannapasri
Assistant Managing Director
and Director of Authorization sign

Education Qualification
 - M.B.A in Marketing University of New Haven, USA
 - MSc, in Finance University of New Haven, USA
 - Certificate in Directors Accreditation Program (DAP)
 Class 42 (Aug 1, 2005)
Work Experience
 2005 - Present : Assistant Managing Director
 (Accounting and Financial Department)
 - Union Petrochemical Plc.
 2002 - 2005 : Accounting and Financial Manager
 - Union Petrochemical Co.,Ltd.

8. Miss Piyada Suwannapasri
Assistant Managing Director

Education Qualification
 - M.B.A
 University of New Haven, USA
 - Certificate in Directors Accreditation Program (DAP)
 Class 43 (Aug 19, 2005)
Work Experience
 2005 - Present : Assistant Managing Director
 (General Administration Department)
 - Union Petrochemical Plc.
 : Director
 - Union Intraco Co., Ltd.
 - Lion Asia (Thailand) Co., Ltd.
 2002 - 2005 : General Manager
 - Lion Asia (Thailand) Co., Ltd.

9. Mr. Perapol Suwannapasri
Assistant Managing Director
and Director of Authorization sign

Education Qualification
 - Master Degree in E-Business Management University of Surrey, U.K.
 - Certificate in Directors Accreditation Program (DAP)
 Class 44 (Sep 2, 2005)
Work Experience
 2005 - Present : Assistant Managing Director (Marketing)
 - Union Petrochemical Plc.
 : Director
 - Lion Asia (Thailand) Co., Ltd.
 2003 - 2005 : Business Development Manager
 - Union Petrochemical Plc.



10. Mr.Nopporn Thepsithar
Chairman of Audit Committee

Education Qualification

- Bachelor Degree of Electrical Engineering , Chulalongkorn University
- Certificate in Directors Accreditation Program (DAP)

Class 43 (Aug 19, 2005)

Work Experience

- 2005 - Present : Chairman of Audit Committee
- Union Petrochemical Plc.
- 2004 - Present : Senior Vice-Chairman
- Siam City Cement Plc.
- 2002 - 2003 : Manager of Transportation Department
- Siam City Cement Plc.
- 2000 - 2001 : Director of General Administration
- TCC Holding Co., Ltd.

11. Mr.Poolsak Tansithipun
Audit Committee
and Independent Director

Education Qualification

- Master of Business Administration, Kasetsart University
- Certificate in Directors Accreditation Program (DAP)

Class 51 (Feb 22, 2006)

Work Experience

- 2002-Present : Audit Committee
- Union Petrochemical Plc.
- Present : Manager Director
- Sup-pakij Turakarn Co.,Ltd.(Law advisor and Accounting service)
- : Director
- B Brother Co., Ltd. (Law advisor about the Tax)

12. Mr.Vorapote Uchupaiboonvong
Audit Committee
and Independent Director

Education Qualification

- Master of Business Administration (Financial and International Banking, University of Birmingham, England
- Certificate in Directors Certification Program (DCP) Class 61/2005

Work Experience

- 2005-Present : Audit Committee
- Union Petrochemical Plc.
- 2006 - Present : Director
- Pathum Thani Water Co., Ltd.
- BJT Water Co., Ltd.
- 1990 - Present : Manager of Project Management
- CH.Kanrchang Plc.

General Information

Name : Union Petrochemical Public Company Limited
Location : 728 Union House Bldg., Boromrachachonnee
Bangbumru BangPlad Bangkok 10700
Homepage : <http://www.unionpetrochemical.com>
Business Registration No. : 0107574800391
Type of Business : Trader of Solvents
Number of Share Issued
and Paid up Capital : Common Stock 660,000,000 Shares (As of December 31, 2010)
Par Value : 0.25 Baht per Share
Telephone : 0-2881-8288
Fax : 0-2433-7243-4

Investment of Company

Company Name : Union Intraco Public Company Limited
Location : 9/8 Moo 5 Saladharmasop Taweewattana Bangkok.
Type of Business : Trader of Solvents
Paid up Capital : 78,000,000 Baht
Par Value : 1.00 Baht per share
% of Shareholding : 99.99% (as at December 31, 2010)

Company Name : Lion Asia (Thailand) Company Limited
Location : 728 Union House Bldg., Boromrachachonnee
Bangbumru Bang Plad Bangkok 10700
Type of Business : Trader of Solvents
Registered Capital : 15,000,000 Baht
Paid up Capital : 15,000,000 Baht
Par Value : 100 Baht per Share
% of Shareholding : 99.99% (as at December 31, 2010)

Company Name : Multi Kross Operation Limited
 Location : Hong Kong
 Type of Business : Trader of Solvents
 Registered Capital : 10,000.- HK\$
 Paid up Capital : 10,000.- HK\$
 Par Value : 1 HK\$ per Share
 % of Shareholding : 99.99% (as at December 31, 2010)

Company Name : UKEM Ethanol and Ester Co.,Ltd
 Location : 728 Union House Bldg., Boromrachachonnee
 Bangbumru Bang Plad Bangkok 10700
 Type of Business : Manufacturing and Distributor of Ethanol*
 Registered Capital : 5,000,000 Baht
 Paid up Capital : 1,250,000.- Baht
 Par Value : 10 Baht per Share
 % of Shareholding : 99.99% (as at December 31, 2010)

(*) Not yet operate

Reference Data

Securities registration : Thailand Securities Depository Co.,Ltd.
 Location : Capital Market Academy Building 2nd Floor 2/7 Moo 4 (Northpark Project)
 Thung Song Hong Lak Si Bangkok 10210

Tel : 0-2229-2800
 Fax : 0-2359-1259

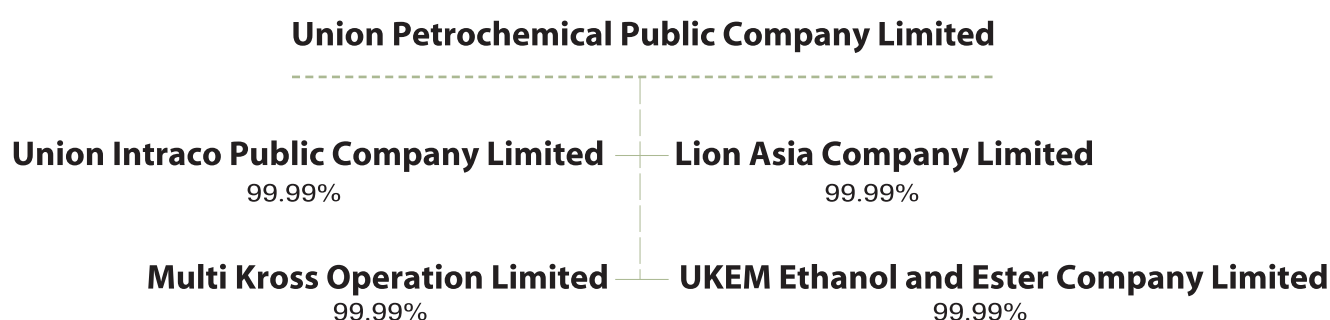
Auditor : Sam Nak Ngan AMC Co.,Ltd.
 Location : 19th Unit 4 Silom Complex 191 Silom Bangrak Bangkok 10500
 Telephone : 0-2231-3980-7
 Fax : 0-2231-3980

Financial Highlights of the Company and its subsidiaries

Summary of Financial Performance <i>Unit : Million Baht</i>	2008	2009	2010
Total Asset	896.51	1,061.55	1,338.65
Total Liabilities	578.52	713.81	930.84
Shareholder Equities	317.99	347.74	407.81
Total Revenue	2,533.08	2,052.28	2,554.04
Total Expense (Exclude Tax & Interest Expense)	2,455.98	1,981.80	2,455.42
Net Profit - (After Tax & Interest Expense)	47.34	49.55	82.24
Financial Ratio			
Gross Profit Margin	9.51%	11.51%	11.15%
Net Profit Margin	1.87%	2.41%	3.22%
Return on Assets	5.28%	4.67%	6.14%
Return on Equities	14.89	14.25%	20.17%
Net Debt Ratio*	0.76	0.82	1.03

Remarks: Interest Burden Debt.

Group Structure



PRODUCTS AND SERVICES

Union Petrochemical Public Company Limited ("UKEM") is the distributors of commodity solvents. These chemicals are used as raw materials in various industries. Target customers of the Company range from small to large industrial manufacturers. Most of them have long-term relationship with the Company.

Union Intraco Public Company Limited ("the Subsidiary") A wholly-owned subsidiary of the Company is the distributor of specialty chemicals. As of December 31, 2010, the registered and paid-up capital of Union Intraco was 78 Million Baht. Most of its products are sold directly to manufacturers. Union Intraco is also responsible for sourcing new specialty chemicals in order to serve customers' needs.

Lion Asia (Thailand) Company Limited ("the Subsidiary"), a wholly-owned subsidiary of the Company is the distributor of specialty solvents. As of December 31, 2010, the registered and the paid-up capital of Lion Asia were 15 Million Baht.

Multi Kross Operation Limited ("the Subsidiary"), a wholly-owned subsidiary of the Company is the distributor of Solvent based in Hong Kong. As of December 31, 2010 the registered and the paid-up capital of Multi Kross Operation Limited were 10,000 Hong Kong Dollars.

UKEM Ethanol and Ester Co.,Ltd ("the Subsidiary"), a wholly-owned subsidiary of the Company is set to operate as the manufacturer and distributor of ethanol. As of December 31, 2010, the registered capital to UKEM Ethanol and Ester Co.,Ltd is 5 Million Baht and its paid up is 1.25 Million Baht

(*) Not yet operate

Revenue Structure

Revenue By Company	2008*		2009*		2010 *	
	THB Mil	%	THB Mil	%	THB Mil	%
Union Petrochemical Plc.	2,244.25	88.60	1,720.97	83.86	2,095.12	82.03
Lion Asia (Thailand) Co.,Ltd.	90.56	3.57	126.78	6.18	167.39	6.55
Union Intraco Co.,Ltd.	198.27	7.83	204.01	9.94	291.53	11.41
Others	0.00	0.00	0.52	0.02	0.00	0.00
Total	2,533.08	100.00	2,052.28	100.00	2,554.04	100.00

Remark: (*) exclude the inter trade between the group of companies

Revenue Breakdown by type of solvents

[In THB :Million]

Revenue By Products		2008	%	2009	%	2010	%
1	Commodity Solvents	2,244.25	88.60	1,720.97	83.86	2,095.12	82.03
2	Specialty Solvents / Chemicals	288.83	11.40	331.31	16.14	458.92	17.97
	Total*	2,533.08	100.00	2,052.28	100.00	2,554.04	100.00

Remark: (*) exclude the inter trade between the group of companies

1 Risks from Change in Prices of Raw Materials

Solvents are products in upstream petrochemical industry, which uses liquid natural gas (NGL), naphta, and condensates for its raw materials. Since the raw materials for solvents come from refinery plants, their prices fluctuate with the prices of crude oil and the supply and demand situation of the petrochemical industry. As a major distributor of solvents, the Company has been able to manage the price fluctuation of its products through the well established relationship with its suppliers.

2 Risks from Dependence on the Small Number of Suppliers

The Company imports and distributes solvents from major manufacturers and distributors, including

1. Thai-MC Co.,Ltd., an affiliate of Mitsubishi Corporation of Japan (The Company has been its authorized distributor since 1985)

2. Esso (Thailand) Public Company Limited, an affiliate of ExxonMobil Group of the US (The Company has been its authorized distributor since 1986)

3. PTT Group such as IRPC Plc., PTT Phenol Co.,Ltd, PTT Chemical Plc., TOC Glycol Co.,Ltd.

There are risks from dependence on the above suppliers. However, the Company has continuously added new import suppliers.

3 Risks from Failure to Extend Supply Contracts with Major Suppliers

Major suppliers include,

1. Thai-MC Co.,Ltd. (The Company has been its authorized distributor since 1985)

2. Esso (Thailand) Public Company Limited (The Company became its authorized distributor in 1986 and has become its Non-exclusive Branded Distributor since 2005)

3. PTT Group such as IRPC Plc., PTT Phenol Co.,Ltd, PTT Chemical Plc., TOC Glycol Co.,Ltd.

Even though the Company may encounter risks from not being able to renew the contracts with its major suppliers, the Company has established long-term relationship with its suppliers and never had a problem renewing supply contracts.

4 Risks from Payment Default from Customers

The Company offers credit terms on average of 90-120 days to its customers. The amount of payment default from the customers was very small and the amount of loan default under legal process is immaterial. The Company plans to reduce the amount of loan default by implementing credit evaluation processes before granting credit approval to each customer.

5 Risks from Increased Competition

There are 5-6 major distributors of solvents, whose aggregate market share has been increasing as competition within the industry has recently been intensified. The Company has been one of the top three largest distributors in terms of sales. Due to its 26-year experiences in the business, the Company has built up its marketing expertise and effective inventory management, which enable the Company to be able to anticipate industrial trends and plan relevant business strategies.

6 Foreign Exchange Risks

The Company is exposed to foreign exchange risks as it imports a significant amount of its products. It is the Company's policy to fully hedge such risks through the purchase of forward contracts.

7 Risks from Having One Major Shareholder with Interests Exceeding 50%

Even though the Suwannapasri Family holds a majority stake of 57%, according to the Company's policies, one-third of shareholders' votes is required to pass resolutions on special subjects. In addition, in order to achieve the balancing of power for the minority shareholders, the Company has implemented the following procedures;

1. Appoint an Audit Committee with three members with the authorities to review operations
2. Appoint four independent members (including four members from the Audit Committee) to the Board of Directors
3. Implement a transparent organizational structure in which decentralization system is utilized
4. The Company has appointed an Internal Control consulting company to set up and monitor its internal control system since February 2006, which reports directly to the Audit Committee

Shareholder Structure and Management

Capital Structure

Registered and Paid up Capital (December 31, 2010) as follows:

Registered Capital	206,250,000 Baht
Paid Up Capital	165,000,000 Baht
No.of Ordinary Shares issued	825,000,000 Shares
Par Value	0.25 Baht Per Share

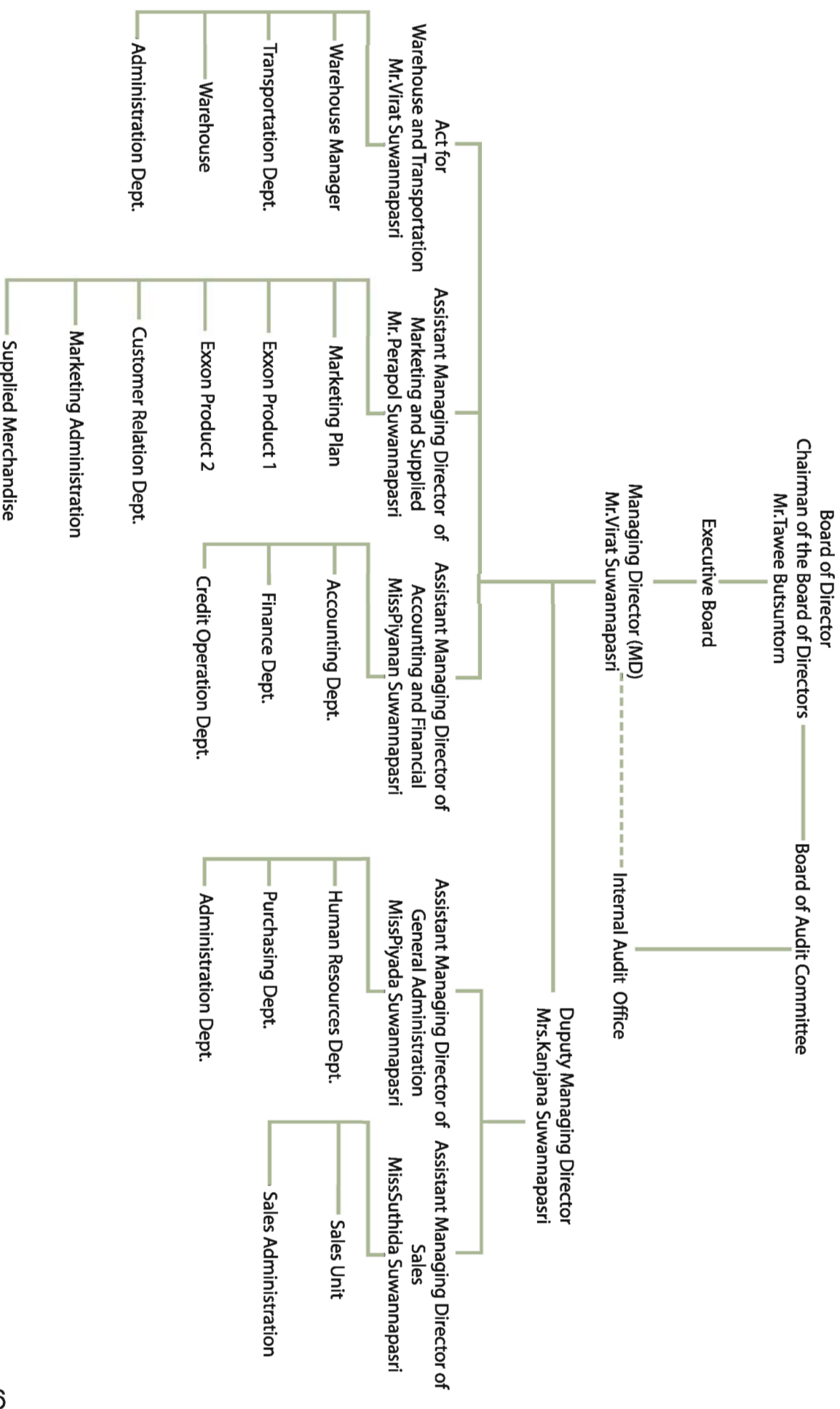
Major Shareholders

	Name	As of December 31, 2010	
		No. of Share held by shareholder	(%)
1	Mrs.Kanjana Suwannapasri	336,600,000	51.00
2	Ms.Krongthong Swettamal	30,497,000	4.62
3	Ms.Siriluk Thaitongthitikul	30,008,100	4.55
4	Mr.Anucha Aek-sen	25,000,000	3.79
5	Thai NVDR	21,051,400	3.19
6	Ms.Wanunthorm Kijwanichsathein	20,400,000	3.09
7	Ms.Kanokor Bordinratana	16,740,000	2.54
8	Ms.Suthida Suwannapasri	6,600,000	1.00
9	Ms.Piyanan Suwannapasri	6,600,000	1.00
10	Mr.Perajed Suwannapasri	6,600,000	1.00
11	Ms.Piyada Suwannapasri	6,600,000	1.00
12	Ms.Chatprapa Suwannapasri	6,600,000	1.00
13	Mr.Perapol Suwannapasri	6,600,000	1.00

Dividend Policy

The Company has dividend policy which not lower than 40% of net profit after tax. And the dividend payment should not impact to its liquidity and others factor related to the company's operation plan. The dividend payment must be approved by the Shareholder Meetings.

ORGANIZATION CHART



STRUCTURE OF THE BOARD

The Boards of the Company consist of Board of Directors, Audit Committee, and the Executive Board.

Board of Director

As of December 31, 2010 the company has 12 directors as follows:

	Name	Title	% of Shareholding in Company (In Million Shares)		
			1 Jan 10*	31 Dec.10	Change
1	Mr.Tawee Butsunton	Chairman	0	0	-
2	Mr.Virat Suwannapasri	Director	0	0	-
3	Mrs.Kanjana Suwannapasri	Deputy Managing Director	336.60	336.60	-
4	MissSuthida Suwannapasri	Assistant Managing Director	6.60	6.60	-
5	MissPiyanan Suwannapasri	Assistant Managing Director	6.60	6.60	-
6	MissPiyada Suwannapasri	Assistant Managing Director	6.60	6.60	-
7	Mr.Perapol Suwannapasri	Assistant Managing Director	6.60	6.60	-
8	Mr.Perajed Suwannapasri	Deputy Managing Director	6.60	6.60	-
9	Dr.Khien Vongsuree	Independent Director	0	0	-
10	Mr.Nopporn Thepsithar	Chairman of Audit Committee	0	0	-
11	Mr.Poolsak Tansitthipun	Audit Committee	0	0	-
12	Mr.Vorapote Uchupaiboonvong	Audit Committee	0	0	-

Authorized Director

The Director who are authorized to sign on behalf of the company are Mr.Wirat Suwannapasri and Ms.Kanchana Suwannapasri with the Company Seal, or Mr.Wirat Suwannapasri or Ms. Kanchana Suwannapasri and two of the followings: Ms.Suthida Suwannapasri, Ms.Piyanan Suwannapasri, Mr.Perajed Suwannapasri, Mr.Perapol Suwannapasri together with the Company Seal.

Audit Committee

As Dec 31, 2010 The Company has 3 audit committees as follows:

	Name	Title
1	Mr.Nopporn Thepsithar	Chairman of Audit Committee
2	Mr.Poolsak Tansitthipun	Audit Committee
3	Mr.Vorapote Uchupaiboonvong	Audit Committee

Note: Mr.Sunchai Chumkasien is the Secretary of the Audit Committee

Executive Board of Director

As Dec 31, 2010 The Company has 5 members for the executive board of committees as follows:

	Name	Title
1	Mr.Virat Suwannapasri	Chairman of Executive Board
2	Mrs.Kanjana Suwannapasri	Vice Chairman of Executive Board
3	MissSuthida Suwannapasri	Executive Director
4	Mr.Perapol Suwannapasri	Executive Director
5	Dr.Khien Vongsuree	Executive Director

Management

As Dec 31, 2010 The Company has 6 persons who are on the management levels as follows:

	Name	Title
1	Mr.Virat Suwannapasri	Managing Director
2	MrsKanjana Suwannapasri	Deputy Managing Director
3	Mr.Perapol Suwannapasri	Assistant Managing Director
4	MissPiyanan Suwannapasri	Assistant Managing Director
5	MissSuthida Suwannapasri	Assistant Managing Director
6	MissPiyada Suwannapasri	Assistant Managing Director

Criteria for the Selection of Directors and Management

Even though the members of the Board of Directors and management team will not come from the procedures of the Nominating Committee, the Company has set criteria for the selection of directors and members of the management team as followed;

- The Executive Committee will consider candidates according to their relevant experiences, culture compatibility, and etc. and proposes the chosen candidate for the approval at the Shareholders' Meeting

- For every Annual Shareholders' Meeting, one-third of the members of the Board of Directors must resign. For the first two years after the listing, the method of a coin toss will be employed to decide which director will resign. From the third year on, the director who holds his position for the longest time shall resign. However, the director who must resign is eligible to be reelected again. Procedures for shareholders to elect a new director are as followed;

- One share is equivalent to one vote,
- One shareholder can only vote for one candidate, and
- The candidate with the highest votes will be elected and, if there is more than one position to be filled, the second highest votes will be elected and so on until all the positions are filled. If candidates have equal votes and only one appointment is needed, the Chairman will be the person to decide which candidate will be elected. Even though the members of the Audit Committee will also not come from the procedures of the Nominating Committee, the Company has set the criteria for the members of the Audit Committee that at least one member will be a specialist in the field of accounting or finance and another member in the field of laws. Each Audit Committee member will serve for a two-year term.

The Attendant of Board Meeting During Year 2010

	Name	No. of Attendant (Board of Director)		No. of Attendant (Audit Committee)	
		2009	2010	2009	2010
1.	Mr.Tawee Butsunton	6/6	6/6	-	-
2.	Mr.Virat Suwannapasri	5/6	6/6	-	-
3.	Mrs.Kanjana Suwannapasri	5/6	5/6	-	-
4.	MissSuthida Suwannapasri	4/6	6/6	-	-
5.	MissPiyanan Suwannapasri	5/6	6/6	-	-
6.	MissPiyada Suwannapasri	6/6	5/6	-	-
7.	Mr.Perapol Suwannapasri	5/6	6/6	-	-
8.	Mr.Perajed Suwannapasri	5/6	6/6	-	-
9.	Mr.Anond Paweenawat**	6/6	2/6	-	-
10.	Dr.Khien Vongsuree	6/6	6/6	-	-
11.	Mr.Nopporn Thepsithar*	5/6	5/6	3/4	4/4
12.	Mr.Poolsak Tansitthipun*	5/6	6/6	4/4	4/4
13.	Mr.Vorapote Uchupaiboonvong*	6/6	6/6	4/4	4/4

Remarks: (*) Director & Audit Committee

(**) Resigned since May 2010

Compensation

a) Director

(Baht)

	Name	2010
1.	Mr.Tawee Butsuntorn	3,060,000
2.	Mr.Virat Suwannapasri	-
3.	Mrs.Kanjana Suwannapasri	-
4.	MissSuthida Suwannapasri	-
5.	MissPiyanan Suwannapasri	-
6.	MissPiyada Suwannapasri	-
7.	Mr.Perapol Suwannapasri	-
8.	Mr.Perajed Suwannapasri	-
9.	Mr.Anond Paweenawat	80,000
10.	Dr.Khien Vongsuree	240,000
11.	Mr.Nopporn Thepsithar	290,000
12.	Mr.Poolsak Tansithipun	280,000
13.	Mr.Vorapote Uchupaiboonvong	270,000
	<i>Total</i>	4,220,000

b) Management

Type of Payment	(Baht)	
	2009	2010
No. of Management (persons)	7	7
Salary	8,520,000	8,982,000
Bonus	710,000	761,000
Others	-	-
<i>Total</i>	9,230,000	9,743,000

Other Benefits

The Company has established the provident fund for the employees at the rate of 2% of their salary. The employees who are work with company not less than 3 years and retired or resigned will benefit from this provident fund.

Corporate Governance Policy

A corporate governance policy of Union Petrochemical Public Company Limited is based on guideline formulated by the Stock Exchange of Thailand (SET) in 2007, which is applied from the 15 principles of best practice for corporate governance of SET announced in March 2002. The Company's corporate governance policy consists of these 4 components:

1. Rights and Equal Treatment to Shareholders.
2. Role of Stakeholders
3. Disclosure and Transparency
4. Responsibilities of the Board of Directors

1. Rights and Equal Treatment to Shareholders.

The Company has assigned the Company Secretary to coordinate with the shareholders in matters relating to the equal protection of the rights of all shareholders. These include the right to buy and sell securities, the right to receive dividends, the right to attend and participate in discussions and voting on important issues at shareholders' meetings and the right to appoint a proxy in the event that a shareholders is unable to attend a meeting. The Company informs shareholders of the time, place and agenda for each shareholders' meeting, together with additional information intended to assist shareholders in making informed decisions about important issues under discussion. This information is sent to shareholders and the registrar not less than 7 days prior to the scheduled date of the meeting. Notices appear in newspapers over a period of 3 consecutive days not less than 3 days prior to the date of the meeting. Invitations are sent to shareholders in Thailand by registered mail, while foreign shareholders are notified by fax or by email. Acknowledgement of receipt is to be made by registered airmail.

2. Role of Stakeholders

The Company has outlined policy guidelines for dealing with various groups of stakeholders which included the insiders as well as the outsiders. The guideline instructs Board members, senior executives and staff at all levels. The stakeholders consists of shareholders, customers, trading partners, employees, competitors, creditors, the local community and society in general. The details are as follows:

- **Shareholders** The Company represents the best interest of shareholders through its commitment to transparency, increasing the Company's value over the long-run and good return of investment.
- **Customers** The Company realizes the importance of customers and consumers' rights to receive good quality products and delivery its on time and keeping the customer's information.
- **Trading Partners** The Company builds good relationships for mutual benefit and honors fully all obligations to its partners.
- **Employees** The Company recognizes the value of developing staff potential and creating a pleasant working environment, including the provision of remuneration and fair treatment to employees.
- **Creditors** The Company complies strictly with the terms of all agreements with creditors
- **Competitors** The Company is committed to fair competition.
- **Community and Society**
Recognizing the importance of safety, environmental responsibility, and quality of life for the local community and the society at large. All its business decisions are made with a view to minimizing the impact on society, the environment, and the public's quality of life.

3. Disclosure and Transparency

The Board of Directors has an obligation to make full disclosure of important Company-related information in a reliable and timely manner through a variety of media such as the Company

newsletters and notices to the Stock Exchange of Thailand in both Thai and English versions, the public relations news and the Company's website. This information, which concerns both financial and non-financial matters, is carefully checked and presented in language that is clear, concise, and easy to understand.

The Company has assigned Ms. Piyanan Suwannapasri as "Investor Relations" to provide clear, equal and accurate information to all interested members of the public including the respond to the inquiries of the shareholders, the investors and the securities analysts. The "investor relations" is also responsible for coordinating with the Securities and Exchange Commission (SEC) and the Stock Exchange of Thailand (SET) to ensure the Company's full compliance with the latest rules and regulations and the principles of corporate governance.

In 2008, the Company joined the "Opportunity Day Program" which is arranged by SET, in order to meet the investors and securities analyst and provide them the information of company results from operations and its future directions.

4. Responsibilities of the Board of Directors

The scope of authority of the Board of Directors is determined by law, the Company' regulation, the resolution of shareholders meeting and the principles of corporate governance. Members perform their duties with honesty, integrity, and a high degree of responsibility. The Board discloses information in a transparent manner and ensures that Company management operates in line with the goals and objectives, as well as the best interest of shareholders and all of the Company's stakeholders.

The Company separates the role and duties of chairman and the managing director clearly and completely. The Board is charged with appointing the task-specific committee; the Audit Committee, which oversees the Company operations and considered the conflicts of interest in order to maintain the good and efficiency internal control and ensure that the Company's accounting practices are complete and accurate in order to protect the property of the Company as well as to identify the weak points of the Company in order to protect the fraud operations and/or the uncommon situations. At least One of the Audit Committee members must have knowledge of accounting so that he/she can help the Board to review and ensure that the Company's financial statement is complied with Thailand's general accounting standards and The Company chooses the proper accounting policy including to provide sufficient information in the footnotes.

The Structure of the Company's Board of Directors is composed of the number of Independent Directors of no fewer than that is required by law and/or notifications and The Structure of the Board of Director must balance the powers of

As of December 31, 2010, The Company's Board of Directors consists of 12 directors, comprising as follows:

- Executive Director 7 persons
- Non-Executive Director 5 persons
- Independent Director 4 persons

The independent director is accounted for 33.33% of the Board of Directors where is seven directors come from Suwannapasri's family. Six of the Board of Directors, which accounting for 41.67 percent of the Board of Directors, are persons who have no relation with Suwannapasri's family and It is sufficient in the balancing of power. Besides, The Board of Directors approved a clear manual authorities to which all employees must comply with.

Supervision on the Use of Internal Information

The Company sets out the policy on a supervision on the use of internal information which hasn't yet been disclosed to the public by directors and/or management and/or any related person and complied with a policy in a strictly manner. Details of the policy are as follows:

1. Notification must be made to all directors and management of the Company pertaining their duty and responsibility in providing the a report on holding of the Company's securities by themselves, by their spouse, minority and by other related to directors and/or management. Such requirement is in compliance with Section 59 and 275 of the Securities and Exchange Act B.E. 1992.

2. Directors, management and employee in the division receiving internal information are recommended to avoid or suspend their trading of the Company's securities for a period of 1 month prior to the disclosure of the financial statement to the public.

Disciplinary penalty is determined should the policy be violated. Punishment will be determined based on the intention of the action and severity of such wrongdoing.

Human Resources

As of December 31, 2010 the Company has total employees (Excluded 7 persons in the management level) by 93 persons. In the past 3 years, the Company has no any dispute of labor.

Employee Remuneration

Total remuneration of employees during the year 2010 (including the turnover during the year) which is breakdown into salary wages overtime Bonus and other benefits amounted to 26.08 Million Baht.

Human Resource Development

The Company sets out the policy on human resource development to increase the efficiency of employees. The Company recognize that the recruitment process is very important processes in obtaining the qualified people into the organization. The Company set the program in Both internal and external training to develop people in organization and motivate them as well.

Such policies led to an efficient and efficiency work of employees which directly reduced the loss in working process and cost of sale as well.

The Company has established the provident fund for the employees at the rate of 2% of their salary. The employees who are work with company not less than 3 years and retired or resigned will benefit from this provident fund.

The Connected Transactions

During year 2010 (1 January - 31 December 2010) The Company has the connected transaction which can be summarized as follows:

Parties with potential Conflict	First Traco Co.,Ltd
Type of Relationship	Major Shareholder
Type of Transaction	Same Major Shareholder / Director. The Company and Subsidiaries rent an office space and utilize a public utility (Electricity)
Value of Transaction	Rental 2,651,520.00 Baht Public Utility 365,184.00 Baht
Parties with potential Conflict	Lion Asia (Thailand) Co.,Ltd.
Type of Relationship	Subsidiary of Company by holding 99.99% of its registered and paid up capital
Type of Transaction	Buy/Sell solvent / Inventory Space Rental / Tanks (200Ltrs)
Value of Transaction	Buy Solvent 188,550.00 Baht Sell Solvent 69,477,064.25 Baht Buy Tanks 345,255.99Baht Sell Tanks 448,663.00 Baht Inventory Space 150,000.00 Baht
Parties with potential Conflict	Union Intraco Public Company Limited
Type of Relationship	Subsidiary of Company by holding 99.99% of its registered and paid up capital
Type of Transaction	Buy/Sell solvent / Inventory Space Rental
Value of Transaction	Buy Solvent 457,476.00 Baht Sell Solvent 8,742,862.00 Baht Inventory Space 641,759.00 Baht
Parties with potential Conflict/	Mr. Virat Suwannapasri
Type of Relationship	Director of the Company and Subsidiary
Type of Transaction	Advisory Fees
Value of Transaction	460,000 Baht
Parties with potential Conflict /	Mr. Wisanu Meengu
Type of Relationship	Director of the Subsidiary Company
Type of Transaction	Advisory Fees
Value of Transaction	25,000 Baht

Remarks: - The transaction of buy and sell of solvents from/to subsidiaries is higher than the cost of sale.
- The transaction of sell tanks (20 ltrs) to subsidiaries is comparable to the market price
- The transaction of office space rental is reviewed and considered by audit committee and provided opinion that the rental rate charged is similar to the market rate.

Management Discussion and Analysis

Overview of operating performance

In year 2010, the Company and its subsidiaries' net profit amounted to Baht 82.23 Million, increased by Baht 32.69 Million or by 65.98%. Total Revenue of the group was higher than that of the previous year by amount of Baht 501.76 Million or increasing by 24.45% due to the higher quantity of solvent sold which resulted from the highly expand of Country's economy. In 2010, the Gross profit margin of the Company and its subsidiaries is at 11.15% compared to 11.51% that of the previous year, a bit decrease from the last year. However the more efficiency in management of inventory and logistic led to the lower of selling and administrative expensed as percentage which declined from 8.08% in 2009 to 7.29% and the financial expenses as percentage of sale decreased from 0.43% in 2009 to 0.37%. This made the net profit margin of the Company and its subsidiaries increase from 2.437% in 2009 to 3.22% in 2010.

Revenues

In year 2010, The Company and its subsidiaries' revenues from sale of solvents amounted to Baht 2,554.04 Million or increasing by Baht 501.76 Million or by 24.45% when compared to the same period of year 2009. The other revenues in year 2010 was Baht 3.23 Million higher than that of 2009 by amount of Baht 0.92 Million or increasing by 39.94% .

Expenses

Cost of Sales

In Year 2010, The Company and its subsidiaries' cost of sales amounted to Baht 2,269.19 Million or increasing by Baht 453.14 Million or by 24.95% when compared to the same period of year 2009. The gross profit margin of 2009 and 2010 is at 11.51% and 11.15% respectively. It shows that the increasing in cost of sale is mainly due to the higher revenue.

Selling & Administration Expenses (S&A)

In Year 2010, The Company and its subsidiaries' S&A expenses amounted to Baht 186.23 Million or increasing by Baht 20.48 Million or by 12.35% when compared to the same period of year 2009. The S & A expenses was 7.29% and 8.08% of total sale revenues in year 2010 and 2009 respectively. This was mainly due to the increasing in sale revenue. However, the S&A expense as percentage of sale is declining as the Company has an improve in inventory and logistic management.

Interest Expenses

In Year 2010 the Company and its subsidiaries' Interest expenses amounted to Baht 9.49 Million or increasing by Baht 0.71 Million or by 8.03% when compared to the same period of year 2009. The Interest Expenses was 0.37% and 0.43% of total sale revenues in year 2010 and 2009 respectively.

Net Profit

In Year 2010, The Company and its subsidiaries' net profit amounted to Baht 82.24 Million or increasing by Baht 32.69 Million or by 65.98% when compared to the same period of year 2009. The Earning per Share (EPS) increased from 0.075 Bt/Share in Year 2009 to 0.125 Bt/Share in Year 2010. The return on equity (ROE) of the year 2010 and the year 2009 was 20.17%.and 14.25% respectively.

Financial Status

Assets

As the end of the year 2010, the total assets of the Company and its subsidiaries equals to Baht 1,338.65 Million, increasing by Baht 277.10 Million or by 26.10% from the end of the year 2009. The total current asset equals to Baht 1,126.78 Million and the total fixed assets equals to Baht 211.87 Million or equivalent to 84.17% and 15.83% of the total assets respectively. The major component of assets is the "account/ note receivable", accounting for Baht 675.57 Million or 50.47% of total assets.

Liabilities

As the end of the year 2010, the total liabilities of the Company and its subsidiaries equals to Baht 930.84 Million, increased by 30.40% or by Baht 217.03 Million from the end of the year 2009. The total current liabilities equals to Baht 925.39 Million and the long-term liabilities equals to Baht 5.46 Million. The major component of liabilities is the "account /note payable", accounting for Baht 480.42 Million or 51.61% of total liabilities.

Shareholders' Equity

The Company and its subsidiaries' shareholder equity increased by Baht 60.07 Million or by 17.28% from the end of the Year 2009 to Baht 407.81 Million at the end of year 2010.

Audit's Fee

In year 2010, The Company and its subsidiaries remuneration to the auditors can be summarized below:

- a. Auditing Fee to :
 - i. The Company's auditor in the previous financial period totaling Baht -0-
 - ii. The office employing such auditor in the previous financial period for auditing service totaling Baht 1,008,000 and there's no for other expense related to auditing service.
- b. Fee from other services
 - To the Company's auditor in the previous financial period totaling Baht -0-
 - To the office employing Baht -0-

Financial Statements



UNION PETROCHEMICAL PUBLIC COMPANY LIMITED

The Consolidated and the Separate Financial Statements

For the years ended December 31, 2010



บริษัท สำนักงาน เอ เอ็ม ซี จำกัด
SAM NAK-NGAN A.M.C. Co., Ltd.



บริษัท สำนักงาน เอ เอ็ม ซี จำกัด
SAM NAK-NGAN A.M.C. Co., Ltd.

AUDITOR'S REPORT

To the Shareholders and the Board of Directors of UNION PETROCHEMICAL PUBLIC COMPANY LIMITED

I have audited the accompanying consolidated and separate balance sheets as at December 31, 2010 and 2009, the related consolidated and separate statements of income, changes in shareholders' equity and cash flows for the year then ended of UNION PETROCHEMICAL PUBLIC COMPANY LIMITED and its subsidiaries and also of UNION PETROCHEMICAL PUBLIC COMPANY LIMITED only. These financial statements are the responsibility of the Company's management as to their correctness and completeness of the presentation. My responsibility is to report on these financial statements based on my audits.

I conducted my audits in accordance with the generally accepted auditing standards. Those standards require that I plan and perform the audit to obtain reasonable assurance about whether the financial statements are free of material misstatement. An audit includes examining, on a test basis, evidences supporting the amounts and disclosures in the financial statements. An audit also includes assessing the accounting principles used and significant estimates made by management, as well as evaluating the overall financial statement presentation. I believe that my audits provide a reasonable basis for my opinion.

In my opinion, the consolidated and separate financial statements referred to above present fairly, in all material respects, the consolidated and separate financial positions as at December 31, 2010 and 2009, the consolidated and separate results of operations and cash flows for the year then ended of UNION PETROCHEMICAL PUBLIC COMPANY LIMITED and its subsidiaries and also of UNION PETROCHEMICAL PUBLIC COMPANY LIMITED only in accordance with generally accepted accounting principles.

SAM NAK-NGAN A.M.C. CO., LTD.

(Miss Sansanee Poolsawat)

Certified Public Accountant (Thailand) No. 6977

Bangkok,

February 23, 2011

UNION PETROCHEMICAL PUBLIC COMPANY LIMITED AND ITS SUBSIDIARIES

BALANCE SHEETS

As at December 31, 2010 and 2009

(Unit : Baht)

		Consolidated Financial Statements		Separate Financial Statements	
	Notes	2010	2009	2010	2009
<u>Assets</u>					
Current assets					
Cash and cash equivalents		53,103,708.89	70,955,710.31	34,305,863.65	30,603,687.51
Trade accounts receivable-net	5.1 and 6	675,565,323.90	575,278,280.08	604,463,099.58	552,115,390.36
Inventories-net	7	380,904,813.12	203,842,995.58	236,590,978.57	155,164,866.80
Revenue department receivable		11,370,469.97	5,977,507.05	1,075,368.35	1,090,258.01
Prepaid expense		3,164,440.36	3,327,382.76	2,586,304.90	3,109,736.12
Other current assets	5.1	2,674,030.95	2,404,275.83	694,933.45	2,528,752.86
Total current assets		1,126,782,787.19	861,786,151.61	879,716,548.50	744,612,691.66
Non-current assets					
Investments in subsidiaries	8	-	-	94,284,425.00	94,284,425.00
Property, plant and equipment-net	9	194,397,392.29	183,849,615.13	87,231,216.99	81,540,857.88
Land awaiting development	10	13,959,000.00	13,959,000.00	13,959,000.00	13,959,000.00
Other non-current assets		3,516,326.97	1,958,096.39	2,836,337.49	1,195,207.48
Total non-current assets		211,872,719.26	199,766,711.52	198,310,979.48	190,979,490.36
Total assets		1,338,655,506.45	1,061,552,863.13	1,078,027,527.98	935,592,182.02

Notes to financial statements are an integral part of these financial statements.

UNION PETROCHEMICAL PUBLIC COMPANY LIMITED AND ITS SUBSIDIARIES

BALANCE SHEETS

As at December 31, 2010 and 2009

(Unit : Baht)

		Consolidated Financial Statements		Separate Financial Statements	
	Notes	2010	2009	2010	2009
<u>Liabilities and shareholders' equity</u>					
Current liabilities					
Overdrafts and short-term loans due to financial institutions	11	410,747,390.05	276,363,992.88	276,756,054.46	217,163,377.66
Trade accounts payable	5.1	480,416,034.03	412,076,463.80	427,506,090.68	396,115,381.98
Current portion of long-term liabilities	12	3,649,920.22	3,736,354.45	2,528,212.34	3,259,884.97
Other payables	5.1	11,744,115.54	8,107,088.87	11,296,511.35	7,798,837.10
Accrued income tax		13,373,716.49	6,595,203.15	9,011,165.89	3,350,886.13
Other current liabilities		5,456,359.29	3,494,139.85	1,801,940.99	1,706,863.54
Total current liabilities		925,387,535.62	710,373,243.00	728,899,975.71	629,395,231.38
Non-current liabilities					
Liabilities under long-term lease contracts-net	12	5,455,416.37	3,441,041.22	2,962,691.89	3,230,450.21
Other non-current liabilities		-	410.00	-	-
Total non-current liabilities		5,455,416.37	3,441,451.22	2,962,691.89	3,230,450.21
Total liabilities		930,842,951.99	713,814,694.22	731,862,667.60	632,625,681.59

Notes to financial statements are an integral part of these financial statements.

UNION PETROCHEMICAL PUBLIC COMPANY LIMITED AND ITS SUBSIDIARIES

BALANCE SHEETS

As at December 31, 2010 and 2009

(Unit : Baht)

	Notes	Consolidated Financial Statements		Separate Financial Statements	
		2010	2009	2010	2009
Shareholders' equity					
Share capital	13				
Authorized share capital					
825,000,000 ordinary shares @ Baht 0.25 par value each		206,250,000.00	206,250,000.00	206,250,000.00	206,250,000.00
Issued and paid-up share capital					
660,000,000 ordinary shares @ Baht 0.25 par value each		165,000,000.00	165,000,000.00	165,000,000.00	165,000,000.00
Premiums on share capital		46,680,000.00	46,680,000.00	46,680,000.00	46,680,000.00
Unrealized gain					
Differences on revaluation of assets-parent company	9	11,858,112.14	11,058,112.14	11,858,112.14	11,058,112.14
Differences on revaluation of assets-subsiidiary company	9	124,762.89	-	-	-
Differences on internal restructure of entities under common control		3,730,313.34	3,730,313.34	-	-
Currency translation differences		19,970.99	6,948.40	-	-
Retained earnings	14				
Appropriated					
Legal reserve		19,774,900.50	16,500,000.00	19,774,900.50	16,500,000.00
Unappropriated		160,624,494.60	104,762,795.03	102,851,847.74	63,728,388.29
Total shareholders' equity		407,812,554.46	347,738,168.91	346,164,860.38	302,966,500.43
Total liabilities and shareholders' equity		1,338,655,506.45	1,061,552,863.13	1,078,027,527.98	935,592,182.02

Notes to financial statements are an integral part of these financial statements.

UNION PETROCHEMICAL PUBLIC COMPANY LIMITED AND ITS SUBSIDIARIES

STATEMENTS OF INCOME

For the years ended December 31, 2010 and 2009

(Unit : Baht)

	Notes	Consolidated Financial Statements		Separate Financial Statements	
		2010	2009	2010	2009
Sales		2,554,041,710.69	2,052,277,634.33	2,173,344,946.55	1,797,226,200.27
Cost of sales	7	(2,269,192,358.45)	(1,816,052,064.87)	(1,950,178,755.46)	(1,617,549,212.16)
Gross profit		284,849,352.24	236,225,569.46	223,166,191.09	179,676,988.11
Dividend income from subsidiary	8	-	-	-	1,949,825.00
Gain from disposal of assets		4,292,121.39	78,297.17	4,133,399.94	6,276.44
Gain on exchange rate		10,839,938.28	1,516,773.24	674,214.09	411,250.17
Other income		3,230,112.39	2,308,291.79	1,914,803.37	2,345,271.10
Profit before expenses		303,211,524.30	240,128,931.66	229,888,608.49	184,389,610.82
Selling expenses		(64,148,689.57)	(56,670,155.12)	(41,855,179.91)	(36,693,741.85)
Administrative expenses		(104,612,506.58)	(91,746,232.56)	(84,404,340.16)	(77,551,997.74)
Executives' remuneration	16	(17,468,326.00)	(17,338,009.00)	(13,232,000.00)	(13,257,000.00)
Total expenses		(186,229,522.15)	(165,754,396.68)	(139,491,520.07)	(127,502,739.59)
Profit before financial cost and income tax		116,982,002.15	74,374,534.98	90,397,088.42	56,886,871.23
Financial cost		(9,488,875.94)	(8,783,339.62)	(7,139,482.14)	(6,795,260.70)
Profit before income tax		107,493,126.21	65,591,195.36	83,257,606.28	50,091,610.53
Income tax	19	(25,256,876.04)	(16,044,426.46)	(17,759,596.23)	(10,477,208.31)
Profit for the year		82,236,250.17	49,546,768.90	65,498,010.05	39,614,402.22
Earnings per share	20				
Basic earnings per share		0.125	0.075	0.099	0.060
Diluted earnings per share		0.113	0.074	0.090	0.059
Number of basic ordinary shares (Unit : Shares)		660,000,000	660,000,000	660,000,000	660,000,000
Number of diluted equivalent ordinary shares (Unit : Shares)		725,602,410	670,055,463	725,602,410	670,055,463

Notes to financial statements are an integral part of these financial statements.

UNION PETROCHEMICAL PUBLIC COMPANY LIMITED AND ITS SUBSIDIARIES
STATEMENTS OF CHANGES IN SHAREHOLDERS' EQUITY

For the years ended December 31, 2010 and 2009

Consolidated Financial Statements

(Unit : Baht)										
	Notes	Issued and Paid-up Share Capital	Premiums on share capital	Unrealized Gain			Currency Translation Differences	Retained Earnings		Total
				Differences on Revaluation of Assets-Parent Company	Differences on Revaluation of Assets- Subsidiary Company	Differences on Internal Restructure of Entities under Common Control		Appropriated Legal Reserve	Unappropriated	
Balance as at January 1, 2009		165,000,000.00	46,680,000.00	11,058,112.14	-	3,730,313.34	3,172.68	16,500,000.00	75,016,026.13	317,987,624.29
Currency translation differences		-	-	-	-	-	3,775.72	-	-	3,775.72
Total income recognised in shareholders' equity		-	-	-	-	-	3,775.72	-	-	3,775.72
Profit for the year		-	-	-	-	-	-	-	49,546,768.90	49,546,768.90
Total income recognised for the year		-	-	-	-	-	3,775.72	-	49,546,768.90	49,550,544.62
Dividend paid	14	-	-	-	-	-	-	-	(19,800,000.00)	(19,800,000.00)
Balance as at December 31, 2009		165,000,000.00	46,680,000.00	11,058,112.14	-	3,730,313.34	6,948.40	16,500,000.00	104,762,795.03	347,738,168.91
Differences on revaluation of assets	9	-	-	800,000.00	124,762.89	-	-	-	-	924,762.89
Currency translation differences		-	-	-	-	-	13,022.59	-	-	13,022.59
Total income recognised in shareholders' equity		-	-	800,000.00	124,762.89	-	13,022.59	-	-	937,785.48
Profit for the year		-	-	-	-	-	-	-	82,236,250.17	82,236,250.17
Total income recognised for the year		-	-	800,000.00	124,762.89	-	13,022.59	-	82,236,250.17	83,174,035.65
Dividend paid	14	-	-	-	-	-	-	-	(23,099,650.10)	(23,099,650.10)
Legal reserve	14	-	-	-	-	-	-	3,274,900.50	(3,274,900.50)	-
Balance as at December 31, 2010		165,000,000.00	46,680,000.00	11,858,112.14	124,762.89	3,730,313.34	19,970.99	19,774,900.50	160,624,494.60	407,812,554.46

Notes to financial statements are an integral part of these financial statements.

UNION PETROCHEMICAL PUBLIC COMPANY LIMITED AND ITS SUBSIDIARIES
STATEMENTS OF CHANGES IN SHAREHOLDERS' EQUITY

For the years ended December 31, 2010 and 2009

Separate Financial Statements

	Notes	(Unit : Baht)				
		Issued and paid-up share capital	Premiums on share capital	Unrealized Gain Differences on Revaluation of Asset - Parent Company	Retained Earnings	
					Appropriated Legal reserve	Unappropriated Total
Balance as at January 1, 2009		165,000,000.00	46,680,000.00	11,058,112.14	16,500,000.00	43,913,986.07
Profit for the year		-	-	-	-	39,614,402.22
Total income recognised for the year		-	-	-	-	39,614,402.22
Dividend paid	14	-	-	-	-	(19,800,000.00)
Balance as at December 31, 2009		165,000,000.00	46,680,000.00	11,058,112.14	16,500,000.00	63,728,388.29
Differences on revaluation of asset	9	-	-	800,000.00	-	-
Total income recognised in shareholders' equity		-	-	800,000.00	-	-
Profit for the year		-	-	-	-	65,498,010.05
Total income recognised for the year		-	-	800,000.00	-	65,498,010.05
Dividend paid	14	-	-	-	-	(23,099,650.10)
Legal reserve	14	-	-	-	3,274,900.50	(3,274,900.50)
Balance as at December 31, 2010		165,000,000.00	46,680,000.00	11,858,112.14	19,774,900.50	102,851,847.74
						346,164,860.38

Notes to financial statements are an integral part of these financial statements.

UNION PETROCHEMICAL PUBLIC COMPANY LIMITED AND ITS SUBSIDIARIES

STATEMENTS OF CASH FLOW

For the years ended December 31, 2010 and 2009

(Unit : Baht)

	Consolidated Financial Statements		Separate Financial Statements	
	2010	2009	2010	2009
Cash flow from operating activities				
Profit before income tax	107,493,126.21	65,591,195.36	83,257,606.28	50,091,610.53
Reconciliation of profit for the year with cash receipts (payment) from operation				
Dividend income from subsidiary	-	-	-	(1,949,825.00)
Doubtful debts-trade accounts receivable (reversed)	3,209,740.05	(16,748.55)	3,209,740.05	23,697.45
Bad debts	50,076.00	-	-	-
Loss from the cost of goods exceeding net realizable value (reversed)	1,072,651.23	(2,978,350.76)	965,735.50	(2,574,919.76)
Loss on damaged goods	82,620.95	-	-	-
Depreciation	21,446,913.84	22,268,561.57	13,012,085.52	16,131,032.36
Gain from disposal of property, plant and equipment	(4,292,121.39)	(78,297.17)	(4,133,399.94)	(6,276.44)
Loss from devaluation of property	1,450.00	-	-	-
Amortization of intangible assets	19,786.16	9,514.19	11,949.99	-
Unrealized (gain) loss from exchange rate	(3,966,798.82)	511,046.81	(542,654.30)	(140,342.93)
Interest expenses	9,488,875.94	8,783,339.62	7,139,482.14	6,795,260.70
Profit from operation before changes in operating assets and liabilities	134,606,320.17	94,090,261.07	102,920,545.24	68,370,236.91
(Increase) decrease in operating assets				
Trade accounts receivable	(103,546,859.87)	(68,741,801.49)	(55,557,449.27)	(77,200,480.54)
Inventories	(178,217,089.72)	(103,848,989.74)	(82,391,847.27)	(82,618,857.00)
Revenue department receivable	(5,392,962.92)	(3,300,513.75)	14,889.66	(1,090,258.01)
Prepaid expenses	162,942.40	(1,998,471.03)	523,431.22	(1,934,629.35)
Other current assets	(269,590.80)	(1,964,399.85)	1,833,819.41	(2,005,145.27)
Other non-current assets	(685,736.94)	(230,841.90)	(694,080.00)	5,392.52
Increase (decrease) in operating liabilities				
Trade accounts payable	68,168,212.26	89,256,705.48	31,366,850.32	78,125,774.09
Other payable	3,807,435.72	1,278,475.51	3,951,532.45	794,472.84
Other current liabilities	1,869,619.11	(3,831,869.64)	(275,575.54)	(2,561,961.48)
Other non-current liabilities	(410.00)	(162,048.00)	-	-
Cash received (used) from operating activities	(79,498,120.59)	546,506.66	1,692,116.22	(20,115,455.29)
Cash payment for interest expenses	(9,396,275.61)	(8,639,966.49)	(6,768,829.15)	(6,874,917.21)
Cash payment for income tax	(18,478,362.70)	(15,015,819.94)	(12,099,316.47)	(11,566,514.77)
Net cash used in operating activities	(107,372,758.90)	(23,109,279.77)	(17,176,029.40)	(38,556,887.27)

Notes to financial statements are an integral part of these financial statements.

UNION PETROCHEMICAL PUBLIC COMPANY LIMITED AND ITS SUBSIDIARIES

STATEMENTS OF CASH FLOW

For the years ended December 31, 2010 and 2009

(Unit : Baht)

	Consolidated Financial Statements		Separate Financial Statements	
	2010	2009	2010	2009
Cash flow from investing activities				
(Increase)decrease in short-term investment	-	1,030,818.48	(1,249,925.00)	-
Purchase of property, plant and equipment	(24,789,550.54)	(11,606,968.40)	(14,205,289.56)	(980,940.40)
Sales of property, plant and equipment	4,486,993.82	163,704.49	4,181,994.87	66,340.00
Purchase of intangible assets	(892,279.80)	-	(959,000.00)	-
Dividends received from subsidiary	-	-	-	1,949,825.00
Net cash received from (used in) investing activities	(21,194,836.52)	(10,412,445.43)	(12,232,219.69)	1,035,224.60
Cash flow from financing activities				
Increase in overdrafts and short-term loans from financial institutions	138,521,389.64	52,745,145.09	60,159,189.48	28,710,155.96
Cash paid for payable from assets purchased	(218,109.05)	(189,069.00)	(150,683.20)	-
Cash paid for liabilities under long-term lease contracts	(4,501,059.08)	(5,832,336.58)	(3,798,430.95)	(4,774,024.06)
Dividend paid	(23,099,650.10)	(19,800,000.00)	(23,099,650.10)	(19,800,000.00)
Net cash received from financing activities	110,702,571.41	26,923,739.51	33,110,425.23	4,136,131.90
Increase in currency translation differences	13,022.59	3,775.72	-	-
Cash and cash equivalents increase(decrease)-net	(17,852,001.42)	(6,594,209.97)	3,702,176.14	(33,385,530.77)
Cash and cash equivalents at the beginning of the year	70,955,710.31	77,549,920.28	30,603,687.51	63,989,218.28
Cash and cash equivalents at the end of the year	53,103,708.89	70,955,710.31	34,305,863.65	30,603,687.51
Additional disclosure				
1. Detail of items not affecting cash-flow are as follows :-				
- Acquisition of fixed assets by entering into long-term lease contracts	6,429,000.00	-	2,799,000.00	-
- Acquisition of assets which had not yet been paid	47,700.00	368,792.25	946,750.00	150,683.20
- Differences on revaluation of assets-parent company	800,000.00	-	800,000.00	-
- Differences on revaluation of assets-subsiary company	124,762.89	-	-	-
- Additional investments in subsidiary which had not yet been paid	-	-	-	1,249,925.00
- Appropriated legal reserve from retained earnings	3,274,900.50	-	3,274,900.50	-
2. Cash and cash equivalents consisted of :-				
- Cash	483,272.27	208,159.48	150,000.00	150,000.00
- Current deposit	787,086.26	433,271.57	418,167.59	227,664.77
- Savings deposit	51,833,350.36	70,314,279.26	33,737,696.06	30,226,022.74
Total	53,103,708.89	70,955,710.31	34,305,863.65	30,603,687.51

Notes to financial statements are an integral part of these financial statements.

UNION PETROCHEMICAL PUBLIC COMPANY LIMITED AND ITS SUBSIDIARIES

NOTES TO FINANCIAL STATEMENTS

December 31, 2010 and 2009

1. General information

UNION PETROCHEMICAL PUBLIC COMPANY LIMITED (the Company) was registered as a limited company according under the Civil and Commercial Code on May 22, 1981 with registration number 0105524011161 and later registered its conversion to a limited public company on June 2, 2005 with registration number Bor Mor Chor. 0107548000391. Its registered head office is located at 728 Union House Building, Boromratchonnani Road, Bangbunru, Bangphlad, Bangkok, Thailand. The Company's main business is importer, exporter and distributor of chemicals.

2. Basis of financial statements preparation

2.1 The consolidated and separate financial statements were prepared in accordance with the generally accepted accounting principle under the Accounting Act B.E. 2543, which include the already announced accounting standards and their interpretations and accounting procedures determined by of the Federation of Accounting Professionals established under the Accounting Professions Act B.E. 2547 announced to be effective and regulations in accordance with the determination of the Office of the Securities and Exchange Commission on the subject of preparation and presentation of the financial reports.

These financial statements were prepared by using original cost basis except those disclosed otherwise in the accounting policies.

2.2 Announcement of the new accounting standards

The Federation of Accounting Professions has issued FAP's Notifications No. 17/2553 and Nos. 50-55/2553, which have been published in the Royal Gazette, mandating the use of new accounting standards, financial reporting standards and interpretation for financial reporting standards as follows :-

Reference Standard No.	Name	Effective Date
------------------------	------	----------------

Reference Standard No.	Name	Effective Date
Accounting framework (Revised 2009)		Immediately
Accounting Standard No. 1 (Revised 2009)	Presentation of Financial Statements	January 1, 2011
Accounting Standard No. 2 (Revised 2009)	Inventories	January 1, 2011
Accounting Standard No. 7 (Revised 2009)	Statement of Cash Flow	January 1, 2011
Accounting Standard No. 8 (Revised 2009)	Accounting Policies, Changes in Accounting Estimates and Errors	January 1, 2011
Accounting Standard No. 10 (Revised 2009)	Events after the Reporting Period	January 1, 2011
Accounting Standard No. 11 (Revised 2009)	Construction Contracts	January 1, 2011
Accounting Standard No. 16 (Revised 2009)	Property, Plant and Equipment	January 1, 2011
Accounting Standard No. 17 (Revised 2009)	Leases	January 1, 2011
Accounting Standard No. 18 (Revised 2009)	Revenue	January 1, 2011
Accounting Standard No. 19	Employee Benefits	January 1, 2011
Accounting Standard No. 23 (Revised 2009)	Borrowing Costs	January 1, 2011
Accounting Standard No. 24 (Revised 2009)	Related Party Disclosures	January 1, 2011
Accounting Standard No. 26	Accounting and Reporting by Retirement Benefit Plans	January 1, 2011
Accounting Standard No. 27 (Revised 2009)	Consolidated and Separate Financial Statements	January 1, 2011
Accounting Standard No. 28 (Revised 2009)	Investments in Associates	January 1, 2011
Accounting Standard No. 29	Financial Reporting in Hyperinflationary Economies	January 1, 2011
Accounting Standard No. 31 (Revised 2009)	Interests in Joint Ventures	January 1, 2011
Accounting Standard No. 33 (Revised 2009)	Earnings per Share	January 1, 2011
Accounting Standard No. 34 (Revised 2009)	Interim Financial Reporting	January 1, 2011
Accounting Standard No. 36 (Revised 2009)	Impairment of Assets	January 1, 2011
Accounting Standard No. 37 (Revised 2009)	Provisions, Contingent Liabilities and Contingent Assets	January 1, 2011
Accounting Standard No. 38 (Revised 2009)	Intangible Assets	January 1, 2011
Accounting Standard No. 40 (Revised 2009)	Investment Property	January 1, 2011
Financial Reporting Standard No. 2	Share-based Payment	January 1, 2011
Financial Reporting Standard No. 3 (Revised 2009)	Business Combination	January 1, 2011
Financial Reporting Standard No. 5 (Revised 2009)	Non-current Assets Held for Sale and Discontinued Operations	January 1, 2011
Financial Reporting Standard No. 6	Exploration for and Evaluation of Mineral Resources	January 1, 2011
Interpretation for Financial Reporting Standard No. 15	Agreements for the Construction of Real Estate	January 1, 2011
Accounting Standard No. 12	Income Taxes	January 1, 2013
Accounting Standard No. 20 (Revised 2009)	Accounting for Government Grants and Disclosure of Government Assistance	January 1, 2013
Accounting Standard No. 21 (Revised 2009)	The Effects of Changes in Foreign Exchange Rates	January 1, 2013

Accounting Framework, Accounting Standards, Financial Reporting Standards and Interpretation of Financial Reporting Standards, which become effective immediately and on or after January 1st, 2011. The Company's management have assessed the possible effect arisen from the implementation of those standards to the financial statements of the companies within the group for the year 2011 as follows (mentioned especially for those items which have been significantly affected).

Related standard	Significant change effect to financial
------------------	--

Accounting Standard No. 1 (Revised 2009) Presentation of Financial Statements	Changes in form of item presentation in “the statement of income” and “the statement of changes in shareholders’ equity”, which will be presented as “the comprehensive income statement” and “the statement of changes in equity” instead. Hence other comprehensive profit or loss (income and expense items not allowed to be recognised in statement of income) which are previously shown in “the statement of changes in shareholders’ equity” are now shown in “the comprehensive income statement” and “the statement of changes in equity” will present remaining items that only related to the owners.
Accounting Standard No. 19 Employee Benefits	Requirement for companies within the group to gradually recognise as expense and estimate for liability of employee benefits in accordance to time frame commencing from the first date that employee start to give his or her service. By doing so, assumptions will be made for the use of actuarial calculation to assess obligation and long-term employee benefits together with the use of discount rate as the actual payment of such benefits will occur after long period of service made by employees. For the transitional period during the change over of accounting standards No. 19, recognition of liability estimated from the service of employees prior the effective date can be made on selection of 4 allowable methods. The Group Companies is in the process of discretion and information preparation to evaluate the effect and select the account recording guideline that is most appropriate for the Company.
Accounting Standard No. 24 (Revised 2009) Related Party Disclosures	Additional disclosure of compensation amount paid to key management personnel.

The management of the Company is evaluating its effect on the financial statements on the accounting period the said accounting standard becomes effective.

- 2.3 Preparation of the financial statements in conformity with accounting standards and financial reporting standards requires management to make estimates and assumptions that affect the application of policies and reported amounts of assets, liabilities, income and expenses. Actual results may differ from estimates which estimates and underlying assumptions are reviewed on an ongoing basis. Revisions to accounting estimates are recognised in the period in which estimates are revised and in any future periods affected.
- 2.4 The financial statements issued for Thai reporting purposes are prepared in the Thai language. This English translation of the financial statements has been prepared for the convenience of readers not conversant with the Thai language.

- 2.5 In the statements of income for the year ended December 31, 2009, there have been reclassification of accounting items as follows :-

(Unit : Baht)

For the year ended December 31, 2009						
	<u>Consolidated Financial Statements</u>			<u>Separate Financial Statements</u>		
	<u>Before</u>	<u>Increase</u>	<u>After</u>	<u>Before</u>	<u>Increase</u>	<u>After</u>
	<u>reclassification</u>	<u>(Decrease)</u>	<u>reclassification</u>	<u>reclassification</u>	<u>(Decrease)</u>	<u>reclassification</u>
Selling expenses	57,462,563.27	(792,408.15)	56,670,155.12	37,326,150.00	(632,408.15)	36,693,741.85
Administrative expenses	92,091,958.41	(345,725.85)	91,746,232.56	76,919,589.59	632,408.15	77,551,997.74
Managements' remuneration	16,199,875.00	1,138,134.00	17,338,009.00	-	-	-

The consolidated balance sheet for the year ended December 31, 2009, Baht 0.17 million of loan due from employees have been reclassified to other non-current assets and Baht 0.17 million of other current liability have been reclassified to other payable.

The reclassification of accounting items is made for the purpose of comparison with those items in the financial statements for the year ended December 31, 2010, which has no effect on profit for the year or shareholder's equity as previously reported.

3. Summary of significant accounting policies

- 3.1 Cash and cash equivalents include cash, bank deposits in types of savings and current accounts with no guarantee obligation.
- 3.2 Trade accounts receivable are shown at the net realizable value. Allowance for doubtful debt is estimated by calculation based on the percentage of aging of the remaining accounts receivable balance at the end of the year in conjunction with the consideration of each respective account receivable anticipated of uncollectibility.
- 3.3 Inventories are stated at cost by the first-in first-out method then net with allowance for deteriorated and slow moving inventories (if any) which is made from considering of the actual value of deteriorated and slow moving inventories or net realizable value, whichever is lower.
- 3.4 Investments in subsidiaries in the separate financial statements are shown under the cost method net by the accumulated allowance for impairment (if any) and change in the investment value will be recognised in the statement of income when the investment is disposed or the impairment of the investment incurred.

3.5 Land are recorded initially at cost and chosen revaluation by shown at fair value evaluated by independent appraiser and net by allowance for asset impairment when there is an indication of the impairment. The Company and its subsidiaries hold the policy for an independent appraiser to perform appraisal for these assets in every 5 years. If there is any factor that has significant effect to the asset value, in the meantime, the Company and its subsidiaries would have it reappraised in that year. The surplus arising from the new appraised value would be considered as the differences on revaluation of assets under the shareholders' equity and the discount arising from the new appraised value lower than cost value would be consider as loss from asset revaluation in the statement of income.

3.6 Plant and equipment are recorded initially at cost and shown net from accumulated depreciation and allowance for asset impairment (if any), and depreciation is calculated by the straight-line method based on the estimated useful lives of assets which are as follows:

- Buildings and improvement 10 and 20 years
- Machine 5-10 years
- Furniture and fixtures 3-5 years
- Electrical equipment and tools 5 years
- Vehicles 5 and 10 years

As at December 31, 2010, the Company and its subsidiaries has changed its estimated useful live and scrap price which expected to be sold when the said vehicle's useful life has expired as follows :-

	<u>Useful lives</u>		<u>Scrap Price</u>	
	<u>Former</u>	<u>New</u>	<u>Former</u>	<u>New</u>
Vehicle-Warehouse	5 years	5 years and 10 years	-	20 percent of the cost
Vehicle-Office	-	-	-	30 percent of the cost

The said change of the estimates would result in the depreciation of the subsequent period to be decreased in the consolidated financial statements in amount of Baht 4.98 million per annum and in the separate financial statements in amount of Baht 4.41 million per annum.

- No depreciation is made for land, construction in progress and assets in transit.

3.7 Leases assets, leases in terms of which the Company and its subsidiaries substantially assume all the risk and rewards of ownership are classified as finance leases or hire purchase. Vehicles acquired by way of the leases is capitalised at the lower of its fair value and the present value of the minimum lease payments at the inception of the lease, less accumulated depreciation and impairment losses. Lease payments are apportioned between the finance charges and reduction of the lease liability so as to achieve a constant rate of interest on the remaining balance of the liability. Finance charges are charged directly to the statement of income.

- 3.8 Land awaiting development are initially recorded by cost method net by accumulated allowance for asset impairment (if any).
- 3.9 Intangible assets such as computer software are shown at cost less by accumulated amortized expense and allowance for impairment (if any) of that asset. The Company and its subsidiaries make amortization of intangible asset with certain useful life systematically throughout the useful life of such asset and will review the period and method for amortization of intangible assets with certainty in useful life at least at the end of every year. Amortized expense will be recognized in the statement of income over the useful life of 5 years.
- 3.10 Impairment of assets : the Company and its subsidiaries assess at each balance sheet date whether there is an indication that an asset may be impaired. If any such indication exists, the Company and its subsidiaries make an estimate of the asset's net recoverable amount. Where the carrying amount of the asset exceeds its recoverable amount, the asset is considered impaired and is written down to its recoverable amount. Impairment losses are recognized in the statement of income. (An asset's recoverable amount is the higher of net sale value or value in use of that asset.)
- 3.11 Trade and other accounts payable are shown at cost.
- 3.12 Interest-bearing liabilities are shown at cost and the expense related to the incurrence of debt is treated as the expense for the year.
- 3.13 The Company and its subsidiaries set up the provision for liabilities when there is a certain possibility of a legally incurred liability from the present or infer from a continuing result from the past incident. The said liability is expected to result in losing the economical beneficial resources to pay for the liability. The amount to be paid is reliable and it is certain that the paid amount on the provision would be repaid in full or partial amount, the Company and its subsidiaries would recognize the repayment of the expense as separate asset but not more than the related provision and show the related expense and the provision in the statement of income net of the recognized expense expected to be repaid.
- 3.14 Ordinary shares are classified as capital and additional costs directly related to issuance of ordinary shares and warrants are recognized as deduction from share capital.

- 3.15 Premiums on share capital under Section 51 of the Public Companies Act B.E. 2535 arisen when the Company share subscription monies are in excess of the par value of the shares issued, the Company have to be set aside to a reserve account (“premiums on share capital”). Premiums on share capital are not available for dividend distribution.
- 3.16 Difference from internal restructure of entities under common control is the difference between the purchase price paid to acquire for the subsidiaries and the fair value of the assets and liabilities of the said subsidiaries (book value), which is shown under the shareholders’ equity. The said surplus would decrease if the Company dispose or decrease the investment ratio in subsidiaries.
- 3.17 Legal reserve in accordance to Public Company Act B.E. 2535 Section 116 : The Company must appropriate for legal reserve at least 5% of net annual profit after deduction of accumulated loss (if applicable) until such reserve has accumulated to 10% of authorized share capital and it must not be distributed as dividends.
- 3.18 The Company accounts for dividend of payment in the financial statements for the year in which such dividend payment has been approved by the meeting of the Company’s shareholders or board of directors.
- 3.19 Items denominated in foreign currencies are recorded in Baht at prevailing rates of exchange when the transactions occur and balances of assets and liabilities at the year end are converted to Baht at the prevailing rates of exchange on that date and gain or loss arising from such conversion is shown as revenue or expense in the statement of income.
- 3.20 Incomes recognition, revenue recognised excludes value added taxes and other sales taxes and is arrived at after deduction of trade discounts with the following policies :-
- 3.20.1 Sale of goods: revenue is recognized in the statements of income when the significant risks and rewards of ownership have been transferred to the buyer. No revenue is recognized if there is continuing management involvement with the goods or there are significant uncertainties regarding recovery of the economic benefit due from the sale of goods or the amount of the revenue and cost incurred could not be reasonably measured or the probable return of goods.
 - 3.20.2 Service income is recognized as services are provided.
 - 3.20.3 Rental income is recognised over the term of the lease.
 - 3.20.4 Interest income are recognized according to the related period.
 - 3.20.5 Dividend income is recognized when entitled to receive dividend.
 - 3.20.6 Other income is recognized on accrual basis.

- 3.21 The policies concerning its expenses are as follows :-
- 3.21.1 Employee benefits: The Group Companies recognizes salaries, wages, bonuses, other welfare, contribution towards Social Security Fund and provident fund as expenses when occurred.
 - 3.21.2 Executives' remuneration consists of compensation in monetary form, compensating benefits given to directors, managing directors or holders of 4 executive positions lower than the managing directors, all holders of positions equal in rank to the 4th executive position mentioned earlier.
 - 3.21.3 Other expense is recognized on accrual basis.
 - 3.21.4 Financial cost consists of interest expense or other expenses in similar nature charged to the statement of income in the year such expenses are incurred except in case that they are partly recorded as cost of assets due to the effect of long period of time used to acquire construction or produce such assets prior to direct utilization or for sale. Interest which is part of installment amount under financial lease and hire purchase is charged to the statement of income by effective rate method.
 - 3.21.5 Income tax is recognized as expense when it becomes are liable to pay.
- 3.22 Assets under leasing contract, which the risk and ownership of the assets remain with the leaser classified as operating lease. The payment under operating lease recorded as expense throughout the term of the contract.
- 3.23 The related parties or related companies with the Company and its subsidiaries meant the parties or the companies that have the controlling power to the Company and its subsidiaries, controlled by the Company and its subsidiaries either directly or indirectly, or under the same control with the Company and its subsidiaries. Furthermore, the related parties and related companies also meant the associated companies and the parties whose holding the shares with voting rights, either directly or indirectly, and have significant influence to the Company and its subsidiaries, important management, directors or the employees of the Company and its subsidiaries who have the power to plan and control the operation of the Company and its subsidiaries including the family members close to the said persons which could persuade or have power to persuade to act in compliance with the said persons and business that the said persons have control power or significant influence, either directly or indirectly.
- 3.24 Earnings per share

- Basic earnings per share is calculated by dividing the profit for the year by the weighted averaged number of already issued and fully paid shares during the year.
- Diluted earnings per share is calculated by dividing net profit for the year by the total sum of the weighted average number of ordinary shares in issue during the year and the weighted average number of ordinary shares issuable to convert all dilutive potential ordinary shares (warrants) into ordinary shares on the assumption that the dilutive potential ordinary shares have already been converted to the ordinary shares on the issuance date of the potential ordinary shares.

3.25 Financial instruments

Financial assets and liabilities carried on the balance sheets include cash and cash equivalents, trade accounts receivable and payable, other accounts receivable and payable, loan receivables payables and investments. The significant accounting policies and measurement of these items are disclosed in the respective accounting policies for related items.

Foreign currency forward contracts are meant to prevent risk from volatile movements in exchange rates by establishing a future rate at which a foreign currency asset and liability will be settled. Gain or loss from the foreign currency forward contracts will be recorded in the statement of income when the settlement is made.

4. Basis of the consolidated financial statement preparation

4.1 The consolidated financial statements included the financial statements of UNION PETROCHEMICAL PUBLIC COMPANY LIMITED and its subsidiaries as follows :-

<u>Company's Name</u>	<u>Type of Business</u>	<u>Country of Incorporation</u>	<u>Percentage of Shareholding</u>	
			<u>2010</u>	<u>2009</u>
LION ASIA (THAILAND) CO., LTD.	Distributor of chemicals, lubricant products and electronic equipment	Thailand	99.99	99.99
UNION INTRACO PUBLIC CO., LTD.	Importer/exporter and distributor of chemicals	Thailand	99.99	99.99
UKEM ETHANOL AND EASTER CO., LTD.	Manufacturer and distributor of ethanol (Commercial operation has not yet commenced)	Thailand	99.99	99.99
MULTI KROSS OPERATION LTD.	Importer/exporter and distributor of chemicals	The People's Republic of China*	99.99	99.99

* Hong Kong Special Administrative Region of the People's Republic of China

The financial statements of the foreign subsidiary, considered as a foreign unit portray accounts in HK dollars. In the preparation of the consolidated financial statements, the Company has to translate them into Baht by applying the following exchange rates :

- Assets and liabilities are translated by the closing rate at the end of the period.
- Revenue and expenses are translated by the average exchange rate.
- Share capital is translated at the rate when the transaction occurred.

The difference incurred from the exchange rate translation of the said financial statements is shown under the shareholders' equity.

As at December 31, 2010 and 2009, the financial statements of Multi Kross Operation Limited have been audited by other certified public auditor as reported thereon dated February 11, 2011 and February 5, 2010 respectively. The financial statements presented total assets of Baht 0.29 million and Baht 0.37 million respectively, equivalent to 0.02% and 0.03% of total assets in the consolidated balance sheet respectively.

The financial statements of Ukem Ethanol and Easter Co., Ltd. have been combined in preparation of consolidated financial statements in the fourth quarter of 2009, since the Company commenced to invest in this subsidiary which was established in fourth quarter of 2009. The said subsidiary has not yet commenced its operation commercially.

- 4.2 Subsidiaries are an enterprise under the control of the Company. This control occurs when the Company has a controlling power directly or indirectly in giving direction of financial policy and operation of that company in order to derive benefits from activities of the subsidiaries. Also the financial statements of the subsidiaries will be combined into the consolidated financial statements of the group companies commencing from the date of control until the cessation date of such control.
- 4.3 The accounting periods of the subsidiaries end the same date as that of UNION PETROCHEMICAL PUBLIC COMPANY LIMITED.
- 4.4 Investments in subsidiaries where the Company holds shares from 99% or higher are regarded as if holding of 100% in preparing of consolidated financial statements.
- 4.5 The consolidated financial statements are prepared basing on the same accounting policies for the same accounting items or similar accounting events.
- 4.6 The significant inter-balances and transactions between the Company and its subsidiaries, investments in subsidiaries under the Company's account and share capital of its subsidiaries have been eliminated of consolidated financial statements.

5. Inter-transactions with related entities and parties

The Company had transaction items with subsidiary and related companies and parties, which have the same group of shareholders or mutual directors. Significant inter-transactions and remaining balances between the Company and the subsidiary and related companies and parties were as follows :-

5.1 Inter-assets and liabilities

(Unit : Baht)

	<u>Relationship</u>	<u>Consolidated Financial Statements</u>		<u>Separate Financial Statements</u>	
		<u>As at December 31,</u>		<u>As at December 31,</u>	
		<u>2010</u>	<u>2009</u>	<u>2010</u>	<u>2009</u>
- Trade accounts receivable					
UNION INTRACO PUBLIC CO., LTD.	subsidiary	-	-	2,140,294.25	1,252,740.05
LION ASIA (THAILAND) CO., LTD.	subsidiary	-	-	28,449,246.67	37,029,282.64
Total		-	-	30,589,540.92	38,282,022.69
- Other accounts receivable					
UNION INTRACO PUBLIC CO., LTD.	subsidiary	-	-	15,870.24	75,219.09
LION ASIA (THAILAND) CO., LTD.	subsidiary	-	-	4,494.00	23,760.42
Total		-	-	20,364.24	98,979.51
- Advance payment					
MULTI KROSS OPERATION LIMITED	subsidiary	-	-	388,838.38	368,740.00
- Purchases of assets from					
LION ASIA (THAILAND) CO., LTD.	subsidiary	-	-	4,186,630.90	553,659.20
- Trade accounts payable					
UNION INTRACO PUBLIC CO., LTD.	subsidiary	-	-	157,290.00	157,411.98
- Other payable					
LION ASIA (THAILAND) CO., LTD.	subsidiary	-	-	1,155,759.50	161,231.02
UKEM ETHANOL AND EASTER CO., LTD.	subsidiary	-	-	-	1,249,925.00
FIRSTRACO CO., LTD.	related company	289,229.76	392,453.48	218,141.76	215,120.08
MR. PERAJED SUWANNAPASRI	related party	-	165,680.45	-	-
Total		289,229.76	558,133.93	1,373,901.26	1,626,276.10

5.2 Inter-revenues and expenses

(Unit : Baht)

	<u>Relationship</u>	<u>Consolidated Financial Statements</u>		<u>Separate Financial Statements</u>	
		<u>For the year ended December 31,</u>			
		<u>2010</u>	<u>2009</u>	<u>2010</u>	<u>2009</u>
- Sales to					
UNION INTRACO PUBLIC CO., LTD.	subsidiary	-	-	8,742,862.00	7,902,009.60
LION ASIA (THAILAND) CO., LTD.	subsidiary	-	-	69,477,064.25	67,883,981.74
MULTI KROSS OPERATION LIMITED	subsidiary	-	-	-	479,289.60
Total		-	-	78,219,926.25	76,265,280.94
- Dividend income					
UNION INTRACO PUBLIC CO., LTD.	subsidiary	-	-	-	1,949,825.00

(Unit : Baht)

		<u>Consolidated Financial Statements</u>		<u>Separate Financial Statements</u>	
	<u>Relationship</u>	<u>For the year ended December 31,</u>			
		<u>2010</u>	<u>2009</u>	<u>2010</u>	<u>2009</u>
- Other income					
UNION INTRACO PUBLIC CO., LTD.	subsidiary	-	-	641,759.00	720,868.00
LION ASIA (THAILAND) CO., LTD.	subsidiary	-	-	448,663.00	357,625.00
Total		-	-	1,090,422.00	1,078,493.00
- Purchases of goods from					
UNION INTRACO PUBLIC CO., LTD.	subsidiary	-	-	457,476.00	850,847.00
LION ASIA (THAILAND) CO., LTD.	subsidiary	-	-	188,550.00	469,659.20
Total		-	-	646,026.00	1,320,506.20
- Office rental due to					
FIRSTRACO CO., LTD.	related company	2,651,520.00	2,929,920.00	2,150,400.00	2,150,400.00
- Other expenses					
LION ASIA (THAILAND) CO., LTD.	subsidiary	-	-	345,255.99	113,300.94
FIRSTRACO CO., LTD.	related company	365,184.00	404,028.00	256,228.00	250,720.00
MR.VIRAT SUWANNAPASRI	related party	460,000.00	-	-	-
MR.VISSANU MEEYOO	related party	25,000.00	-	-	-
Total		850,184.00	404,028.00	601,483.99	364,020.94

Policy of inter-price setting

- Inter-purchase and sale for goods transactions between the Company and its subsidiaries are charged at price comparable to those charged to outside parties.
- Inter-purchase and sale for assets between the Company and its subsidiaries are based on mutually agreed price, which is higher than cost.
- Income from warehouse rental fees is complied with mutual agreements where the Company entered into warehouse rental agreements with two subsidiaries with significant details as follows :-
 - 1) Commencing on November 1, 2009 until October 31, 2010, a rental fee of Baht 12,500.00 per month was charged. The agreement has been extended for another year from November 1, 2010 until October 31, 2011 at the same rental fee.
 - 2) Commencing on December 1, 2008 until November 30, 2009, a rental fee of Baht 26,875.00 per month was charged. The agreement has been extended for another year from December 1, 2009 until November 30, 2010 at the same rental fee. However, a subsidiary terminated the contract on June 1, 2010 onwards, because it has relocated the warehouse to a new location.
 - 3) Commencing on July 1, 2009 until June 30, 2010, a rental fee of Baht 20,000.00 per month was charged. The new agreement has been entered into for the period commencing from July 1, 2010 to June 30, 2011 and the rental fee has been increased to Baht 40,000.00 per month because of the increment of the rental area.
- Consulting fee is in accordance with the mutually-agreed contracts entered into with related persons.

- Office leasing fees (Union House Building) and electricity usage fee are complied with mutual agreements entered into with a related company as follows :-
 - 1) The Company entered into an office area leasing contract for the area on the 1st and 2nd floor for a period of 3 years commencing on July 1, 2008 until June 30, 2011, with a leasing fee of Baht 179,200.00 per month.
 - 2) The two subsidiaries entered into office leasing contracts for the area on the 3rd and 5th floors for period of 3-4 years with significant details as follows :-
 - The area on the 3rd floor commencing on July 1, 2008 until June 30, 2011 with leasing fee of Baht 55,680.00 per month. However, a subsidiary terminated the contract on June 1, 2009 onwards, because it had moved to a new location.
 - The area on the 5th floor commencing on December 19, 2006 until December 31, 2010 with leasing fee of Baht 55,680.00 per month and grace period for monthly leasing fee during the period between December 19, 2006 to December 31, 2007.
 - 3) Electricity fee is charged on actual usage.

5.3 Nature of relationship of related companies and party

<u>Company's and person name</u>	<u>Relationship</u>	<u>Related by</u>
UNION INTRACO PUBLIC CO., LTD.	Subsidiary	Direct shareholding
LION ASIA (THAILAND) CO., LTD.	Subsidiary	Direct shareholding
UKEM ETHANOL AND EASTER CO., LTD.	Subsidiary	Direct shareholding
MULTI KROSS OPERATION LTD.	Subsidiary	Direct shareholding
FIRSTRACO CO., LTD.	Related company	Related person
MR. VIRAT SUWANNAPASRI	Related party	The Company's director
MR. PERAJED SUWANNAPASRI	Related party	The Company's director
MR. VISSANU MEEYOO	Related party	Director of subsidiary

6. Trade accounts receivable-net

Consisted of :-

(Unit : Baht)

	<u>Consolidated Financial Statements</u>		<u>Separate Financial Statements</u>	
	<u>As at December 31,</u>		<u>As at December 31,</u>	
	<u>2010</u>	<u>2009</u>	<u>2010</u>	<u>2009</u>
Related companies	-	-	30,589,540.92	38,282,022.69
Other companies	681,039,371.18	577,542,587.31	579,347,605.94	516,097,674.90
Total	681,039,371.18	577,542,587.31	609,937,146.86	554,379,697.59
<u>Less</u> Allowance for doubtful accounts	(5,474,047.28)	(2,264,307.23)	(5,474,047.28)	(2,264,307.23)
Net	675,565,323.90	575,278,280.08	604,463,099.58	552,115,390.36

Aging analyses for trade accounts receivable were as follows :-

(Unit : Baht)

	<u>Consolidated Financial Statements</u>		<u>Separate Financial Statements</u>	
	<u>As at December 31,</u>		<u>As at December 31,</u>	
	<u>2010</u>	<u>2009</u>	<u>2010</u>	<u>2009</u>
Related companies				
Trade accounts receivable within credit term	-	-	22,712,570.07	38,124,625.69
Overdue aging of trade accounts receivable : -				
- Not over 3 months	-	-	7,594,490.85	157,397.00
- Over 3 months but not over 6 months	-	-	282,480.00	-
Total	-	-	30,589,540.92	38,282,022.69
Other companies				
Trade accounts receivable within credit term	515,294,427.41	430,880,034.35	438,006,413.04	385,809,538.20
Overdue aging of trade accounts receivable : -				
- Not over 3 months	159,614,626.28	139,163,997.42	135,557,794.51	122,219,682.33
- Over 3 months but not over 6 months	467,617.82	1,869,856.25	344,835.32	2,378,037.55
- Over 6 months but not over 12 months	404.46	2,652,107.73	404.46	386,366.30
- Over 12 months	4,150,732.83	1,023,546.70	4,150,732.83	3,625,642.26
Total trade accounts receivable	679,527,808.80	575,589,542.45	578,060,180.16	514,419,266.64
Returned cheques	1,511,562.38	1,953,044.86	1,287,425.78	1,678,408.26
Total	681,039,371.18	577,542,587.31	579,347,605.94	516,097,674.90
<u>Less</u> Allowance for doubtful accounts	(5,474,047.28)	(2,264,307.23)	(5,474,047.28)	(2,264,307.23)
Net	675,565,323.90	575,278,280.08	573,873,558.66	513,833,367.67
Grand Total	675,565,323.90	575,278,280.08	604,463,099.58	552,115,390.36

The normal credit term granted by the Company and its subsidiaries ranges from 7 days to 120 days.

The Company and its subsidiaries have movements in transactions of allowance for doubtful accounts during the year as follows :-

	<u>Consolidated Financial Statements</u>		<u>Separate Financial Statements</u>	
	<u>For the years ended December 31,</u>		<u>For the years ended December 31,</u>	
	<u>2010</u>	<u>2009</u>	<u>2010</u>	<u>2009</u>
Beginning balance	(2,264,307.23)	(2,281,055.78)	(2,264,307.23)	(2,240,609.78)
<u>Plus</u> Allowance made for doubtful accounts	(3,353,180.85)	(261,697.45)	(3,353,180.85)	(261,697.45)
<u>Less</u> Reversal of allowance for doubtful accounts	143,440.80	278,446.00	143,440.80	238,000.00
Ending balance	(5,474,047.28)	(2,264,307.23)	(5,474,047.28)	(2,264,307.23)

7. Inventories-net

Consisted of :-

	<u>Consolidated Financial Statements</u>		<u>Separate Financial Statements</u>	
	<u>As at December 31,</u>		<u>As at December 31,</u>	
	<u>2010</u>	<u>2009</u>	<u>2010</u>	<u>2009</u>
Finished goods	323,480,336.69	185,456,560.90	201,417,384.07	146,717,081.08
Goods in transit	50,335,370.04	11,396,090.15	35,732,226.67	8,273,844.39
Raw materials	7,668,080.69	6,738,029.60	-	-
Chemical containers	690,957.00	449,595.00	545,847.00	312,685.00
Total	382,174,744.42	204,040,275.65	237,695,457.74	155,303,610.47
<u>Less</u> Allowance for the cost of goods exceeding net realizable value	(1,269,931.30)	(197,280.07)	(1,104,479.17)	(138,743.67)
Net	380,904,813.12	203,842,995.58	236,590,978.57	155,164,866.80

The costs of inventories which were recognized as expense and included in “cost of sale” account for the years ended December 31, 2010 and 2009, in the consolidated financial statements amounted to Baht 2,268.12 million and Baht 1,819.03 million respectively and in the separate financial statements for the years ended December 31, 2010 and 2009 amounted to Baht 1,949.21 million and Baht 1,620.12 million respectively.

The Company and its subsidiaries have movements in transactions of allowance for the cost of goods anticipated to be higher than net realizable value during the year as follows :-

(Unit : Baht)

	<u>Consolidated Financial Statements</u>		<u>Separate Financial Statements</u>	
	<u>For the years ended December 31,</u>		<u>For the years ended December 31,</u>	
	<u>2010</u>	<u>2009</u>	<u>2010</u>	<u>2009</u>
Beginning balance	(197,280.07)	(3,175,630.83)	(138,743.67)	(2,713,663.43)
<u>Plus</u> Allowance made for the cost of goods exceeding net realizable value	(2,961,177.33)	(1,880,036.89)	(2,819,840.86)	(1,849,729.34)
<u>Less</u> Reversal of allowance for the cost of goods exceeding net realizable value	1,888,526.10	4,858,387.65	1,854,105.36	4,424,649.10
Ending balance	(1,269,931.30)	(197,280.07)	(1,104,479.17)	(138,743.67)

8. Investments in subsidiaries

Consisted of :-

(Unit : Baht)

		<u>Separate Financial Statements</u>						
		<u>As at December 31,</u>						
<u>Company's Name</u>	<u>Paid-Up Capital</u>		<u>Percentage of</u>		<u>2010</u>		<u>2009</u>	
	<u>2010</u>	<u>2009</u>	<u>Investment</u>		<u>Investment</u>		<u>Investment</u>	
			<u>2010</u>	<u>2009</u>	<u>Cost Method</u>	<u>Dividend</u>	<u>Cost Method</u>	<u>Dividend</u>
LION ASIA (THAILAND) CO., LTD.	15,000	15,000	99.99	99.99	14,999,300.00	-	14,999,300.00	-
UNION INTRACO PUBLIC CO., LTD.	78,000	78,000	99.99	99.99	77,993,000.00	-	77,993,000.00	1,949,825.00
UKEM ETHANOL AND EASTER CO., LTD.	1,250	1,250	99.99	99.99	1,249,925.00	-	1,249,925.00	-
MULTI KROSS OPERATION LTD.	42	42	99.99	99.99	42,200.00	-	42,200.00	-
Total					94,284,425.00	-	94,284,425.00	1,949,825.00

On July 16, 2010, UNION INTRACO PUBLIC COMPANY LIMITED, a subsidiary, has registered its conversion to a public company limited and alteration of memorandum of association with the Ministry of Commerce and has changed the par value of the ordinary shares from Baht 1,000.00 per share to the new par value of Baht 1.00 per share and registered the increase of the share capital from Baht 78.00 million to the new registered share capital of Baht 130.00 million by allocating 52 million capital increase shares at the par value of Baht 1.00 per share to offer for sale to the general public after the subsidiary received the approval from the Office of Securities and Exchange Commission to offer the capital increase shares for sale to the general public. The Company would receive the right to reserve the newly issued shares at not more than 13 million shares at the par value of Baht 1.00 per share equivalent to 10% of the total registered share capital of the subsidiary after the sale offer. The selling price would be the same with the price offer to the general public.

9. Property, plant and equipment-net

Consisted of :

9.1 Consolidated Financial Statements

	(Unit : Baht)							
	Land	Buildings and Improvement	Machinery	Furniture and Fixtures	Electrical Equipments and Tools	Vehicles	Construction in Progress and Asset-in-transit	Total
Cost :								
As at January 1, 2009	63,984,574.97	66,531,883.08	-	10,381,770.31	18,419,659.42	87,396,911.93	20,589,910.70	267,304,710.41
Purchase	-	-	-	1,808,484.47	1,314,557.78	-	8,852,718.40	11,975,760.65
Transfer in	-	10,652,609.00	-	668,271.02	-	-	-	11,320,880.02
Disposal	-	-	-	(168,036.25)	(72,660.88)	-	-	(240,697.13)
Transfer out	-	-	-	-	-	-	(11,320,880.02)	(11,320,880.02)
As at December 31, 2009 and January 1, 2010	63,984,574.97	77,184,492.08	-	12,690,489.55	19,661,556.32	87,396,911.93	18,121,749.08	279,039,773.93
Purchase	-	164,600.00	-	5,736,256.32	3,896,198.62	18,692,181.60	2,777,014.00	31,266,250.54
Transfer in	-	-	16,582,447.14	-	3,865,045.94	-	-	20,447,493.08
Disposal/ Amortization	-	-	-	(2,041,878.36)	(283,176.98)	(11,935,654.09)	-	(14,260,709.43)
Transfer out	-	-	-	-	-	-	(20,447,493.08)	(20,447,493.08)
As at December 31, 2010	63,984,574.97	77,349,092.08	16,582,447.14	16,384,867.51	27,139,623.90	94,153,439.44	451,270.00	296,045,315.04
Difference on revaluation of assets increased :								
As at January 1, 2010	11,058,112.14	-	-	-	-	-	-	11,058,112.14
Revaluation	924,762.89	-	-	-	-	-	-	924,762.89
As at December 31, 2010	11,982,875.03	-	-	-	-	-	-	11,982,875.03
Accumulated depreciation :								
As at January 1, 2009	-	(17,250,113.56)	-	(6,234,142.88)	(6,863,733.63)	(53,787,009.11)	-	(84,134,999.18)
Depreciation for the year	-	(3,993,572.95)	-	(1,540,007.38)	(3,473,643.31)	(13,261,337.93)	-	(22,268,561.57)
Disposal	-	-	-	96,645.17	58,644.64	-	-	155,289.81
As at December 31, 2009 and January 1, 2010	-	(21,243,686.51)	-	(7,677,505.09)	(10,278,732.30)	(67,048,347.04)	-	(106,248,270.94)
Depreciation for the year	-	(4,110,704.08)	(1,017,009.94)	(2,120,976.19)	(4,743,427.01)	(9,454,796.62)	-	(21,446,913.84)
Disposal/Amortization	-	-	-	2,005,956.09	165,120.02	11,894,760.89	-	14,065,837.00
As at December 31, 2010	-	(25,354,390.59)	(1,017,009.94)	(7,792,525.19)	(14,857,039.29)	(64,608,382.77)	-	(113,629,347.78)
Impairment of assets :								
As at January 1, 2010	-	-	-	-	-	-	-	-
Increase	(1,450.00)	-	-	-	-	-	-	(1,450.00)
As at December 31, 2010	(1,450.00)	-	-	-	-	-	-	(1,450.00)
Net book value :								
As at December 31, 2009	75,042,687.11	55,940,805.57	-	5,012,984.46	9,382,824.02	20,348,564.89	18,121,749.08	183,849,615.13
As at December 31, 2010	75,966,000.00	51,994,701.49	15,565,437.20	8,592,342.32	12,282,584.61	29,545,056.67	451,270.00	194,397,392.29
Depreciation reported in the statement of income								
For the year ended December 31, 2009								22,268,561.57
For the year ended December 31, 2010								21,446,913.84

9.2 Separate Financial Statements

(Unit : Baht)					
Land	Buildings	Furniture	Electrical	Vehicles	Total

		and Improvement	and Fixtures	Equipment and Tools		
Cost :						
As at January 1, 2009	16,941,887.86	50,603,428.68	6,321,692.28	6,663,864.42	77,517,963.45	158,048,836.69
Purchase	-	-	533,102.72	598,520.88	-	1,131,623.60
Disposal	-	-	(62,000.00)	-	-	(62,000.00)
As at December 31, 2009 and January 1, 2010	16,941,887.86	50,603,428.68	6,792,795.00	7,262,385.30	77,517,963.45	159,118,460.29
Purchase	-	-	2,373,879.40	3,499,558.00	12,077,602.16	17,951,039.56
Disposal/Amortization	-	-	(2,018,922.39)	-	(11,008,075.17)	(13,026,997.56)
As at December 31, 2010	16,941,887.86	50,603,428.68	7,147,752.01	10,761,943.30	78,587,490.44	164,042,502.29
Difference on revaluation of assets :						
As at January 1, 2010	11,058,112.14	-	-	-	-	11,058,112.14
Revaluation	800,000.00	-	-	-	-	800,000.00
As at December 31, 2010	11,858,112.14	-	-	-	-	11,858,112.14
Accumulated depreciation :						
As at January 1, 2009	-	(16,098,704.30)	(4,141,169.04)	(2,894,772.58)	(49,371,972.71)	(72,506,618.63)
Depreciation for the year	-	(2,829,747.20)	(795,377.14)	(1,042,877.58)	(11,463,030.44)	(16,131,032.36)
Disposal	-	-	1,936.44	-	-	1,936.44
As at December 31, 2009 and January 1, 2010	-	(18,928,451.50)	(4,934,609.74)	(3,937,650.16)	(60,835,003.15)	(88,635,714.55)
Depreciation for the year	-	(2,674,299.75)	(830,273.96)	(1,504,858.31)	(8,002,653.50)	(13,012,085.52)
Disposal/Amortization	-	-	1,993,955.52	-	10,984,447.11	12,978,402.63
As at December 31, 2010	-	(21,602,751.25)	(3,770,928.18)	(5,442,508.47)	(57,853,209.54)	(88,669,397.44)
Net book value :						
As at December 31, 2009	28,000,000.00	31,674,977.18	1,858,185.26	3,324,735.14	16,682,960.30	81,540,857.88
As at December 31, 2010	28,800,000.00	29,000,677.43	3,376,823.83	5,319,434.83	20,734,280.90	87,231,216.99
Depreciation reported in the statement of income						
For the year ended December 31, 2009						16,131,032.36
For the year ended December 31, 2010						13,012,085.52

As at December 31, 2010 and 2009, vehicles as appeared in the consolidated financial statements with book value in amount of Baht 17.87 million and Baht 14.19 million respectively and in the separate financial statements with book value in amount of Baht 11.10 million and Baht 12.21 million respectively, are under long-term lease contracts as mentioned in the notes to financial statements No. 12.

As at December 31, 2010 and 2009, building improvement on leasehold in the consolidated financial statements at the book value in amount of Baht 10.34 million and Baht 11.90 million respectively and in the separate financial statements with book value in amount of Baht 8.75 million and Baht 10.05 million respectively, would automatically be owned by the lessor once the lease contracts expired as mentioned in the notes to financial statements No. 5.2.

As at December 31, 2010 and 2009, fixed assets as appeared in the consolidated financial statements in amount of Baht 45.09 million and Baht 32.16 million respectively and in the separate financial statements in amount of Baht 39.40 million and Baht 29.89 million respectively were fully depreciated but still in use.

The Company and its subsidiary arranged for an appraisal of the land by an independent appraiser using the Market Approach, which implied the value of the assets which expected to be sold in an appropriate time period from the appraised date with the seller's consent and the buyer fully aware of the detail of the said assets as follows :-

(Unit : Baht)				
<u>Appraisal Date</u>	<u>Cost Value</u>	<u>Appraised Value</u>	<u>Difference on revaluation of assets (Recognized in shareholders' equity)</u>	<u>Difference on revaluation of assets (Recognized in the statements of income)</u>
Parent Company				
March 1, 2005	16,941,887.86	28,000,000.00	11,058,112.14	-
August 31, 2010	16,941,887.86	28,800,000.00	11,858,112.14	-
Subsidiary Company				
December 6, 2005	47,042,687.11	47,042,687.11	-	-
July 28, 2010	38,641,237.11	38,766,000.00	124,762.89	-
July 29, 2010	8,401,450.00	8,400,000.00	-	1,450.00

10. Land awaiting development

As at December 31, 2010 and 2009, the whole amount of land was purchased from a related company to be used as a research center in the future.

11. Overdrafts and short-term loans from financial institutions

Consisted of :-

(Unit : Baht)

	<u>Consolidated Financial Statements</u>		<u>Separate Financial Statements</u>	
	<u>As at December 31,</u>		<u>As at December 31,</u>	
	<u>2010</u>	<u>2009</u>	<u>2010</u>	<u>2009</u>
Overdrafts from financial institutions	41,720.36	2,952,336.77	9,313.87	2,952,336.77
Short-term loans from financial institutions				
- Trust receipt	161,245,952.00	54,695,448.75	38,860,464.14	-
- Trust receipt-promissory notes	71,459,717.69	48,716,207.36	67,886,276.45	44,211,040.89
- Promissory notes	178,000,000.00	170,000,000.00	170,000,000.00	170,000,000.00
Total	410,747,390.05	276,363,992.88	276,756,054.46	217,163,377.66

As at December 31, 2010 and 2009, overdrafts and short-term loan from financial institutions has the unutilized credit availment in the consolidated financial statements at Baht 699.96 million and Baht 597.05 million respectively and in the separate financial statements at Baht 655.00 million and Baht 552.05 million respectively, which bear the interest rates at SIBOR+2.00% to 3.00% per annum and SIBOR +2.00% to 5.00% per annum respectively, with no guarantee obligation.

12. Liabilities under long-term lease contracts-net

Consisted of the minimum repayments under the long-term lease contracts as follows :-

(Unit : Baht)

	<u>Consolidated Financial Statements</u>		<u>Separate Financial Statements</u>	
	<u>As at December 31,</u>		<u>As at December 31,</u>	
	<u>2010</u>	<u>2009</u>	<u>2010</u>	<u>2009</u>
Liabilities under long-term lease contracts				
- due in less than 1 year	4,141,253.00	4,357,306.00	2,908,424.00	3,856,262.00
- due in 1-5 years	5,740,732.84	3,823,623.83	3,142,069.83	3,604,167.83
Total liabilities under long-term lease contracts	9,881,985.84	8,180,929.83	6,050,493.83	7,460,429.83
<u>Less</u> Future interest in the long-term lease contracts	(776,649.25)	(1,003,534.16)	(559,589.60)	(970,094.65)
Present value of liabilities under long-term lease contracts	9,105,336.59	7,177,395.67	5,490,904.23	6,490,335.18
<u>Less</u> Current portion of long-term liabilities	(3,649,920.22)	(3,736,354.45)	(2,528,212.34)	(3,259,884.97)
Liabilities under long-term lease contracts-net	5,455,416.37	3,441,041.22	2,962,691.89	3,230,450.21

As at December 31, 2010 and 2009, in the consolidated financial statements the amounts of Baht 6.56 million and Baht 4.32 million respectively and in the separate financial statements Baht 2.95 million and Baht 3.64 million respectively were liabilities under 12 and 14 financial lease contracts for vehicle respectively entered into with 4 financial institutions with monthly leasing fees of Baht 0.44 million and Baht 0.45 million respectively for the period of 3-5 years. These contracts were guaranteed by the Company's directors and once

all the liabilities under the contracts have been fully met, the Company and its subsidiaries will receive the ownership of these vehicles automatically.

As at December 31, 2010 and 2009, in the consolidated and separate financial statements the amounts of Baht 2.54 million and Baht 2.85 million respectively were liabilities under one finance lease contract for vehicle with a leasing company at monthly leasing fee of Baht 0.04 million for the period of 5 years. These contracts were guaranteed by the Company's directors. The rights to the vehicles still belong to the lessor until the Company makes purchase payments according to the obligations in contracts.

13. Share capital

Consisted of :-

	Par Value (Baht)	Shares/ Baht			
		<u>2010</u>		<u>2009</u>	
		Number of shares	Value	Number of shares	Value
Authorized shares capital					
As at January 1,					
- Ordinary shares	0.25	825,000,000	206,250,000.00	1,210,000,000	302,500,000.00
Capital increase	0.25	-	-	165,000,000	41,250,000.00
Capital decrease	0.25	-	-	(550,000,000)	(137,500,000.00)
As at December 31,					
- Ordinary shares	0.25	825,000,000	206,250,000.00	825,000,000	206,250,000.00
Issued and paid-up share capital					
As at January 1,					
- Ordinary shares	0.25	660,000,000	165,000,000.00	660,000,000	165,000,000.00
As at December 31,					
- Ordinary shares	0.25	660,000,000	165,000,000.00	660,000,000	165,000,000.00

In accordance with the minutes of the extraordinary shareholders' meeting No. 2/2551, held on November 13, 2008, it resolved to increase of the registered share capital of the Company from formerly Baht 165.00 million to Baht 302.50 million by issuance of 550 million new ordinary shares at the par value of Baht 0.25 per share, aggregated to Baht 137.50 million. For the increased share capital, 330 million ordinary shares are to be issued and offered for sale to the existing shareholders and 220 million new ordinary share are issued to

support the exercise of the Company's 220 million units of warrants issued to the existing shareholders who reserve their rights to purchase the Company's increased ordinary shares at the ratio of 3 new ordinary shares to 2 units of warrants at the offering price of Baht 0.00 per unit. The Company registered the increment of the registered share capital with the Ministry of Commerce on November 25, 2008. However, on April 8, 2009, according to minutes of annual general meeting of shareholders No.1/2552, it resolved to cancel the increase of registered share capital and the issue of warrants as detailed above, because of the situation of the global financial crisis which has impacted on economic growth rate of Thailand and the whole world to recede into economic recession. As the economic expansion rate of Thailand has been contracting continuously, the Company has to be cautious in making any investment. Thus, the meeting made a unanimous resolution to cancel the increase of the registered share capital and resolved to decrease the registered share capital from Baht 302.50 million to Baht 165.00 million by decreasing the number of unissued ordinary shares. The Company had proceeded to register this decrease with the Ministry of Commerce on April 21, 2009.

In accordance with the minutes of the extraordinary shareholders' meeting No. 1/2552, held on September 30, 2009, it resolved to increase the registered share capital of the Company from formerly Baht 165.00 million to Baht 206.25 million by issuance of 165.00 million new ordinary shares at the par value of Baht 0.25 per share, aggregated to Baht 41.25 million to support the exercise of the Company's warrants to the existing shareholders who took up the offer at the ratio of 4 ordinary shares to 1 unit of warrant at the offering price of Baht 0.00 per unit. One unit of warrant has right to purchase one ordinary share at the price of Baht 0.50 per share and these warrants last for 5 years since their issuance and the first exercise right falls on December 30, 2010 and the last one in November 2014. The Company registered its newly increased registered capital and the alteration of memorandum of association with the Ministry of Commerce on October 7, 2009.

In the forth quarter of 2010, for the warrant exercise, there were 500 units of warrant exercised to purchase 500 ordinary shares at Baht 0.50 per share aggregating to Baht 250.00. The Company is in the process of registration with the Ministry of Commerce so the balance sheet as at December 31, 2010, recorded the said transaction separately is in other current liabilities.

As at December 31, 2010, the remaining warrants with full conversion right to purchase ordinary shares but not yet exercised amounting to 164,999,500 units.

14. Dividend paid and legal reserve

In accordance with the minutes of the annual general meeting of shareholders of the Company No.1/2553 held on April 27, 2010, it unanimously resolved to appropriate for dividend payment from operating

result of the year 2009 at the rate of Baht 0.035 per share to 660,000,000 shares totaling Baht 23.10 million. The dividends were paid to the shareholders on May 25, 2010.

In accordance with the minutes of the annual general meeting of shareholders of the Company No.1/2552 held on April 8, 2009, it unanimously resolved to appropriate for dividend payment from operating result of the year 2008 at the rate of Baht 0.03 per share to 660,000,000 shares totaling Baht 19.80 million. The dividends were paid to the shareholders on May 7, 2009.

In the year 2010, the Company appropriated Baht 3.27 million of the profit for the year 2010 as legal reserve in accordance with the Public Limited Company Act.

15. Capital management

The primary objectives of the Company and its subsidiaries' capital management are to maintain their ability to continue as a going concern and to maintain an appropriate capital structure.

16. Executives' remuneration

The executives' remuneration included the compensation paid to the directors of the Company and its subsidiary in accordance to Section 90 of Public Company Act, which exclude salaries and related fringe benefits paid to the executive directors of the Company and its subsidiary as follows :-

(Unit : Million Baht)

	<u>Consolidated Financial Statements</u>		<u>Separate Financial Statements</u>	
	<u>2010</u>	<u>2009</u>	<u>2010</u>	<u>2009</u>
For the year ended December 31,	4.28	-	4.22	4.37

17. Natures of expenses

Consisted of :-

(Unit : Baht)

<u>Consolidated Financial Statements</u>		<u>Separate Financial Statements</u>	
<u>For the year ended December 31,</u>		<u>For the year ended December 31,</u>	
<u>2010</u>	<u>2009</u>	<u>2010</u>	<u>2009</u>

Purchase of finished goods	2,387,445,506.03	1,913,840,727.63	1,991,651,102.42	1,702,206,851.57
Change in finished goods	(138,953,826.88)	(100,638,258.67)	(54,700,302.99)	(82,618,857.00)
Executives' compensation	17,468,326.00	17,338,009.00	13,232,000.00	13,257,000.00
Employees' compensation	40,000,674.85	34,677,628.37	26,814,524.75	24,836,536.00
Depreciation and amortization	21,466,700.00	22,278,075.76	13,024,035.51	16,131,032.36
Rent	10,101,170.78	9,719,418.46	8,304,754.77	8,009,398.50
Interest expenses	9,488,875.94	8,783,339.62	7,139,482.14	6,795,260.70
Other expenses	117,893,329.82	84,590,861.00	91,344,161.07	63,229,990.32
Total	2,464,910,756.54	1,990,589,801.17	2,096,809,757.67	1,751,847,212.45

18. Financial information by sectors

The Company and its subsidiaries' conduct the same main businesses i.e. importers and distributors of chemicals; thus, financial information is presented as the same business segment. Additionally, the majority of the operation of the Company and its subsidiaries are solely in Thailand. As a result, all of the revenues, operating result and assets as reflected in these financial statements pertaining to the aforementioned sole business segment and geographic area.

19. Income tax

For the year ended December 31, 2010 and 2009, the Company and its subsidiaries calculated their income tax at 20-30% on profit before tax but after adding back items not allowed as expenses in tax calculation, which the majority was depreciation of vehicle with value exceeding Baht 1 million. The Company received tax benefit under Royal Decree No. 387 B.E. 2544 which authorized the decrease of tax rate to 20% of profit for the year covering the period of 5 consecutive accounting periods. The tax privilege is first utilized in the year 2007.

20. Earnings per share

For the year ended December 31, 2010, earnings per share is calculated as follows :-

<u>Consolidated Financial Statements</u>			<u>Separate Financial Statements</u>		
<u>For the year ended December 31, 2010</u>			<u>For the year ended December 31, 2010</u>		
Profit for the year	Number of shares	Earnings per share	Profit for the year	Number of shares	Earnings per share
(Baht)	(Shares)	(Baht)	(Baht)	(Shares)	(Baht)

Basic earnings per share

The profit for the year available to ordinary shareholders	82,236,250.17	660,000,000	0.125	65,498,010.05	660,000,000	0.099
--	---------------	-------------	-------	---------------	-------------	-------

Effect of diluted equivalent ordinary shares

Warrants

- Existing shareholders	-	65,602,410	-	65,602,410
-------------------------	---	------------	---	------------

Diluted earnings per share

Profit available to ordinary shareholders by

assuming warrant conversion to ordinary shares	82,236,250.17	725,602,410	0.113	65,498,010.05	725,602,410	0.090
--	---------------	-------------	-------	---------------	-------------	-------

For the year ended December 31, 2009, earnings per share is calculated as follows :-

	<u>Consolidated Financial Statements</u>			<u>Separate Financial Statements</u>		
	<u>For the year ended December 31, 2009</u>			<u>For the year ended December 31, 2009</u>		
	Profit for the year	Number of shares	Earnings per share	Profit for the year	Number of shares	Earnings per share
	(Baht)	(Shares)	(Baht)	(Baht)	(Shares)	(Baht)
<u>Basic earnings per share</u>						
The profit for the year available to ordinary shareholders	49,546,768.90	660,000,000	0.075	39,614,402.22	660,000,000	0.060
<u>Effect of diluted equivalent ordinary shares</u>						
Warrants						
- Existing shareholders	-	10,055,463	-	-	10,055,463	-
<u>Diluted earnings per share</u>						
Profit available to ordinary shareholders by						
assuming warrant conversion to ordinary shares	49,546,768.90	670,055,463	0.074	39,614,402.22	670,055,463	0.059

21. Commitments and contingent liabilities

21.1 Commitments and contingent liabilities of the Company and its subsidiaries are as follows :-

	<u>Consolidated Financial Statements</u>				<u>Separate Financial Statements</u>			
	<u>As at December 31,</u>				<u>As at December 31,</u>			
	2010	2009	2010	2009	2010	2009	2010	2009
	Million USD	Million Baht	Million USD	Million Baht	Million USD	Million Baht	Million USD	Million Baht
Letters of guarantee	-	88.14	-	85.78	-	77.00	-	77.08
Letters of guarantee (Unutilized)	-	196.86	-	199.22	-	190.00	-	189.22
Letters of credit and trust receipt (Unutilized)	-	843.36	-	741.59	-	778.25	-	669.32
Forward foreign exchange contracts (Unutilized)	1.66	396.00	2.33	393.00	0.66	393.00	2.33	393.00

Joint credit facility (Unutilized)	-	115.00	-	115.00	-	100.00	-	100.00
Receivables purchase facility	-	150.00	-	150.00	-	150.00	-	150.00
Import Foreign Letter of Credit	0.91	-	0.28	-	0.83	-	0.05	-
Stand by Letter of Credit	2.00	-	-	-	-	-	-	-

21.2 Construction agreement

A subsidiary entered into a contract to construct colour mixing tank with a company for the construction value of Baht 1.20 million. As at December 31, 2009, the outstanding balance of this obligation, which had not been recorded in the financial statements, remained at Baht 0.88 million and in the first quarter of 2010, it has been recognized in the financial statements.

- 21.3 A subsidiary has entered into an agreement to participate in the project of intelligent meeting room (agreement for supply of equipment, software and services for intelligent meeting solution) with True Universal Convergent Co., Ltd. (TUC) and Dosanet Co., Ltd. (located in Republic of Korea) for the period of 2 years starting from February 1, 2010 to February 1, 2012 with right for extension for another year if no party gives its intention to cancel the agreement. On the subsidiary's part, it has to invest in all hardwares including insurance premiums to cover them for the value of Baht 5.00 million, pay for the marketing expense of Baht 0.10 million per year to TUC and pay for the training expense of Baht 0.20 million to Dosanet Co., Ltd., while TUC is responsible for expense of the Internet connection to install I-Meeting Solution system and finding customers and Dosanet Co., Ltd. is responsible for acquisition of software and expertise for I-Meeting Solution system. Benefit arisen will be divided in proportion to revenues at the ratio specified in the agreement.

21.4 Assets purchase agreement

A subsidiary entered into an equipment purchase agreement for the value of Baht 1.85 million. As at December 31, 2010, the outstanding balance of this obligation, which has not been recorded in the financial statements, remained at Baht 0.96 million.

22. Financial instruments

Policy to manage financial risk

The Company and its subsidiaries possess risk regarding to the change of market interest rate and in currency exchange rate and from nonperformance of contractual obligations by counter parties. The Company and its subsidiaries will consider using appropriate financial instruments when it considers necessary to manage such risks. However, the Company and its subsidiaries do not have any policy to hold or issue any financial instruments for speculation or for trading.

Risk on interest rates

Risk on interest rates is derived from the change of interest rates in the future which affect upon the Company and its subsidiaries' operating results and cash flows. Due to bearing short-term liabilities which require interests to be paid at floating interest rates, the Company and its subsidiaries have not utilised any financial instrument to hedge against such risk.

Risk on exchange rates

Regarding risks on exchange rates, the Company and its subsidiaries mainly involve with purchases of goods in foreign currencies. As at December 31, 2010 and 2009, the Company and its subsidiaries have assets and liabilities in foreign currencies, to which the contract to hedge against risk of exchange rates has not been entered into, as follows :-

		<u>Consolidated Financial Statements</u>		<u>Separate Financial Statements</u>	
		<u>As at December 31,</u>		<u>As at December 31,</u>	
<u>Currencies</u>		<u>2010</u>	<u>2009</u>	<u>2010</u>	<u>2009</u>
Thousand US Dollars	Assets	4	188	-	-
Thousand US Dollars	Liabilities	7,871	2,005	2,781	280

As at December 31, 2010 and 2009, the Company conducted forward foreign exchange contracts with four commercial banks to hedge against such exchange rate risk from debt payment denominated in foreign currencies. The Company did not record such financial assets (liabilities) in the financial statements. The due date for payment of the forward foreign exchange contracts which are already applied remains not greater than 6 months. The detail can be shown as follows :-

Consolidated and Separate Financial Statements

Amount fixed in contract
'000 USD

Amount earned in contract
'000 Baht

<u>As at December 31,</u>		<u>As at December 31,</u>	
<u>2010</u>	<u>2009</u>	<u>2010</u>	<u>2009</u>
2,089	412	63,512	13,731

Net fair values of financial derivatives as at the balance sheets date are as follows :-

(Unit : Thousand Baht)

Consolidated and Separate Financial Statements

	<u>As at December 31,</u>	
	<u>2010</u>	<u>2009</u>
Net fair values of forward foreign exchange contracts	(111)	57

Risk on credit provision

The majority of sales is in the form of wholesaling to companies which are highly secured in finance and contain good credit in term of repayment capability. It is noted that the Company and its subsidiaries have built up a long time relationship with these clients which in the case of new customers the Company and its subsidiaries will carefully consider credit worthiness. Additionally, the appropriated allowance for doubtful debt will be readily made thus it believes that the risk which the debtors will not repay is minimal.

Fair value

Due to the fact that financial assets and liabilities are mainly made in short term and loan bearing interest rates comparable to market rates; consequently, the management of the Company and its subsidiaries believed such financial assets and liabilities are presented in value which is not materially different from relevant fair value.

23. Provident fund

The group companies and their employees have jointly established a provident fund in accordance with the Provident Fund Act B.E. 2530. The group companies and their employees contribute to the fund monthly at the rate of 2.00% of basic salaries. The fund, which is managed by Ayudhya Fund Management Co., Ltd., will be paid to the employees upon their termination of employment in accordance with the fund rules. For the years ended December 31, 2010 and 2009, in the consolidated financial statements, the Company's and its subsidiaries' contributions amounted to Baht 0.47 million and Baht 0.43 million respectively and in the separate financial statements, the Company's contributions is the same amount of Baht 0.23 million for both years.

24. Subsequent Event

The Company and a subsidiary entered into an agreement for business co-operation to determine the business operation boundaries and for the co-operation in business alliance between the two companies with the objective to prevent the conflict of interest in the future and to maximize the benefit generated for the shareholders of the Company and the subsidiary. The contractual term is 2 years commencing from the execution date of the agreement. The said agreement is legally binding. If nonperformance of contractual obligation incur by either party, it shall pay the penalty and indemnity in accordance with the business co-operation agreement. The shareholders of both companies shall be informed of the duplicating transaction issues by disclosing in the matter for acknowledgement in the letter inviting the shareholders to attend the annual general shareholders' meeting each year that the issues have incurred.

25. Approval of financial statements

These financial statements have already been approved for issuance by the Union Petrochemical Public Company's board of directors on February 23, 2011.



บริษัท สำนักงาน เอ เอ็ม ซี จำกัด

SAM NAK - NGAN A.M.C. Co., Ltd.

ชั้นที่ 19 ยูนิต 4 อาคารสีลมคอมเพล็กซ์ 191 ถนนสีลม แขวงสีลม เขตบางรัก กรุงเทพฯ 10500
4th Unit, 19th Floor, Silom Complex Building, 191 Silom Road, Silom, Bangrak, Bangkok 10500
Tel. 66(0) 2231-3980-7 Fax : 66(0) 2231-3988 E-mail : amc@amc-mri.com www.amc-mri.com